



Ministerio
del **Interior**

***INSTRUCTIVO DEL USUARIO PERFIL
POLICÍA NACIONAL PARA EL INGRESO
AL SISTEMA PARTE WEB***

COD: PN-GCOOR-GSIS-I05

Version 1.0

FIRMAS DE REVISIÓN Y APROBACIÓN

	Nombre / Cargo	Firma	Fecha
Elaborado por:	Cbop. Karina Morocho / Analista de Información del DAID-MI		19/07/2016
Revisado por:	Cptn. Luis Vinuesa / Jefe de Gestión de Control de Calidad		19/07/2016
Aprobado por:	Myr. Guido Nuñez / Jefe del DAID-MI		19/07/2016

CONTROL E HISTORIAL DE CAMBIOS

Versión	Descripción del cambio	Fecha de Actualización
1.0	<i>Versión Original</i>	<i>19/julio/2016</i>

Contenido

1. INFORMACIÓN BÁSICA	4
2. GLOSARIO DE TÉRMINOS Y ABREVIATURAS	5
3. LINEAMIENTOS	6
4. DESCRIPCIÓN DEL INSTRUCTIVO	6
UNIDAD I	8
4.1 INGRESO AL SISTEMA	8
PANTALLA DE INICIO EN LA PÁGINA WEB	8
INGRESO DE USUARIO AL SISTEMA PARTE WEB.	11
PASOS PARA CAMBIAR LA CLAVE DE ACCESO	12
OPCIÓN SALIR	13
UNIDAD II	13
4.2 PERFIL DE USUARIO.....	13
SERVICIO POLICIAL AL QUE PERTENECE EL USUARIO.....	14
IDENTIFICACIÓN DE LA UNIDAD POLICIAL QUE INTERVINO EN EL HECHO.	15
IDENTIFICACIÓN GEOGRÁFICA Y CRONOLÓGICA DEL HECHO.	16
INFORMACIÓN ADICIONAL (Número de caso asignado, número de indagación previa, otros).	19
CLASIFICACIÓN DEL PARTE.	20
INFORMACIÓN DEL HECHO.	21
CIRCUNSTANCIAS DEL HECHO.	23
DOCUMENTOS ANEXOS, FOTOGRAFÍAS O ADJUNTOS AL PARTE POLICIAL	24
CABECERA PRINCIPAL DEL PARTE WEB	26
MÓDULO VÍCTIMAS Y VICTIMARIO	26
MÓDULO EVIDENCIAS	46
MÓDULO BIENES SUSTRÁIDOS	51
MÓDULO PERSONAL POLICIAL.....	53
MÓDULO LOGÍSTICA	67
4.3 DESCARGA DE PRODUCTOS	68

  <div>Ministerio del Interior</div>	DEPARTAMENTO DE ANÁLISIS DE INFORMACIÓN DEL DELITO	
	INSTRUCTIVO DEL USUARIO PERFIL POLICÍA NACIONAL PARA EL INGRESO AL SISTEMA PARTE WEB	Versión: 1.0
		Página 3 de 76
		Código: GSIS-I05

PROCESOS	68
• PARTES REALIZADOS	71
• BUSCAR PARTE:	72
• MODIFICAR PARTE:.....	73
5. ANEXOS.....	75

  Ministerio del Interior	DEPARTAMENTO DE ANÁLISIS DE INFORMACIÓN DEL DELITO	
	INSTRUCTIVO DEL USUARIO PERFIL POLICÍA NACIONAL PARA EL INGRESO AL SISTEMA PARTE WEB	Versión: 1.0
		Página 4 de 76
		Código: GSIS-I05

INSTRUCTIVO DEL USUARIO PERFIL POLICÍA NACIONAL PARA EL INGRESO AL SISTEMA PARTE WEB

1. INFORMACIÓN BÁSICA

Instructivo:	Usuario perfil Policía Nacional para el ingreso al Sistema Parte Web.
Código del Instructivo:	PN-GCOOR-GSIS-I05
Macroproceso al que pertenece:	Departamento de Análisis de Información del Delito
Proceso al que pertenece:	Gestión de Sistematización de la Información
Subproceso al que pertenece	Descripción de Perfil de Usuario
Descripción:	<p>PROPOSITO / OBJETIVO:</p> <ul style="list-style-type: none"> Dar a conocer que opciones o permisos cuenta el Usuario para ingresar al Sistema Parte Web. <p>CASOS:</p> <ul style="list-style-type: none"> ❖ <i>Ingresar información al sistema.</i>
Responsables de la ejecución del instructivo:	Encargado(a) del Sistema Parte Web Policial.
Marco Legal:	<p>Art. 163 de la Constitución Política del Ecuador.</p> <p>Código de Buenas Prácticas Policiales Art. 15.</p>

  Ministerio del Interior	DEPARTAMENTO DE ANÁLISIS DE INFORMACIÓN DEL DELITO	
	INSTRUCTIVO DEL USUARIO PERFIL POLICÍA NACIONAL PARA EL INGRESO AL SISTEMA PARTE WEB	Versión: 1.0
		Página 5 de 76
		Código: GSIS-I05

2. GLOSARIO DE TÉRMINOS Y ABREVIATURAS

- **ABANDONADO.-** cuando se encuentran objetos que no son reclamados, sin aparente dueño.
- **AFECTADO.-** cuando el objeto sufre algún daño.
- **BIENES INMUEBLES.-** son aquellos elementos de la naturaleza, que no pueden trasladarse de forma inmediata de un lugar a otro sin su destrucción o deterioro porque responde al concepto de fijeza. Por ejemplo Los edificios y las heredades.
- **BIENES MUEBLES.-** son aquellos elementos de la naturaleza, materiales o inmateriales, que pueden desplazarse de forma inmediata y trasladarse fácilmente de un lugar a otro, ya sea por sus propios medios (semoviente) o por una fuerza interna (automotores) o por una fuerza extraña y manteniendo su integridad.
- **DAID.-** Departamento de Análisis de Información del Delito
- **DESTRUIDO.-** son los bienes incautados en operativos, destinados a la destrucción (drogas, explosivos, armas y evidencias no reclamadas). Reglamento a la ley de drogas.
- **DOCUMENTO PÚBLICO.-** es el otorgado por funcionario público en ejercicio de su cargo o con su intervención.
- **DOCUMENTOS PRIVADOS.-** son aquellos que elaboran los particulares en ejercicio de sus actividades.
- **ENTREGADO.-** se denomina cuando una persona entrega a las autoridades policiales un objeto que ha sido causa de robo.
- **INCAUTADO.-** Se entiende por incautación o aseguramiento preventivo, la prohibición temporal de: transferir, convertir, gravar, enajenar o movilizar bienes; o la custodia o control temporal de bienes, por mandato del tribunal competente, mediante orden judicial.
- **MI.-** Ministerio del Interior
- **O. CONJUNTO.-** son aquellos que se los realiza de manera conjunta con agentes de tránsito, bomberos, cruz roja, fuerzas armadas, municipios, policia internacional y policia metropolitana.
- **O. ESPECIAL.-** son aquellos que se los realiza conjuntamente con unidades especiales o de inteligencia, acompañados de la autoridad competente en casos como: allanamientos, aluviones o deslaves, búsqueda y salvamento, colocación de artefactos de explosivos, control de accidentes aereos, control de aeropuertos, control de puertos, desactivación de explosivos, destrucción de explosivos, erupciones volcánicas, incursiones, levantamiento de cadáveres, rescates y trasportes de explosivos.

  <div>Ministerio del Interior</div>	DEPARTAMENTO DE ANÁLISIS DE INFORMACIÓN DEL DELITO	
	INSTRUCTIVO DEL USUARIO PERFIL POLICÍA NACIONAL PARA EL INGRESO AL SISTEMA PARTE WEB	Versión: 1.0
		Página 6 de 76
		Código: GSIS-I05

- **O. EXTRAORDINARIO.-** son aquellos que se los realiza de manera eventual en casos de: control de campaña electoral, control de cachinerías, control de casinos, control de elecciones, control de espectáculos deportivos, control de espectáculos religiosos, control de huelgas, control de licor adulterado, control de manifestaciones, control de marchas, control de paros, control de precios, control de presentaciones artísticas, control de espectáculos culturales, control de espectáculos sociales, desalojos, eventos cívicos, protección de dignatarios, requisita en el CRS, mediante órdenes de servicio realizados por la oficina de operaciones de sus unidades correspondientes.
- **O. ORDINARIO.-** son aquellos que se los realiza de manera cotidiana, es el patrullaje normal que se realiza en el servicio urbano en caso de: auxilios, colaboración con ciudadanía, control de bares y cantinas, control de armas, municiones y explosivos, control de desechos tóxicos, sustancias, control de flora y fauna, control de flora y fauna acuática, control de night club, control de residuos contaminantes, control de sustancias psicotrópicas y estupefacientes, control de vehículos, polarizados y placas, control forestal, control hidrocarburos, control de indocumentados, control de integrados, cumplimiento de órdenes o boletas judiciales, destrucción de laboratorios, operativos antidelincuenciales y patrullaje.
- **PRECURSORES.-** son las sustancias que pueden utilizarse en la producción, fabricación y/o reparación de estupefacientes y sustancias psicotrópicas, incorporando su estructura molecular al producto final, por lo que resultan fundamentales para dichos procesos.
- **RECUPERADO.-** son objetos que minutos antes han sido sustraídos y fueron encontrados en un hecho o en poder de un infractor de la ley.
- **RETENIDO.-** son bienes aprehendidos que son considerados importantes dentro de una investigación, por miembros policiales.
- **SUSTANCIAS QUÍMICAS ESENCIALES.-** son las que, no siendo precursores, tales como solventes, reactivos o catalizadores, pueden utilizarse en la producción, fabricación, extracción y/o preparación de estupefacientes y sustancias psicotrópicas.

3. LINEAMIENTOS

Conocer el uso y manejo del Sistema Parte Web, dependiendo del perfil designado a cada uno de los servidores policiales.

4. DESCRIPCIÓN DEL INSTRUCTIVO

El presente instructivo será de uso específico en los casos que ingrese al Sistema, con la finalidad de realizar varias actividades como son ingreso de información, corrección, eliminación de partes.

  Ministerio del Interior	DEPARTAMENTO DE ANÁLISIS DE INFORMACIÓN DEL DELITO	
	INSTRUCTIVO DEL USUARIO PERFIL POLICÍA NACIONAL PARA EL INGRESO AL SISTEMA PARTE WEB	Versión: 1.0
		Página 7 de 76
		Código: GSIS-I05

PRESENTACIÓN

En años anteriores nuestro país no contaba con una base de datos que contenga el registro de eventos delictivos de manera actualizada con información confiable, que permita a los servidores públicos encargados de velar por la seguridad ciudadana tomar las mejores decisiones en relación a temas de seguridad. Es por ello que nuestro Gobierno de la República del Ecuador a través del Ministerio del Interior ha gestionado proyectos que faciliten obtener información real, en determinado tiempo y espacio, resaltando que sus principios son el mejorar los niveles de gestión de la gobernabilidad, el ejercicio de la democracia, en especial en las materias de gobernabilidad, políticas públicas, administración pública, análisis de coyuntura, justicia, interculturalidad, exigibilidad de Derechos Humanos y la aplicación transversal del enfoque de género.

Por tal razón uno de los ejes estratégicos es diseñar, recomendar e implementar políticas para la seguridad ciudadana y el orden público proveyendo así nuevas herramientas de trabajo a la Institución Policial para un mejor desempeño en su servicio y sobre todo en la optimización de los recursos del estado, coadyuvando a las Políticas institucionales de la Policía Nacional, que es desarrollar y mejorar las competencias en el talento humano para crear y sostener programas de mejora en la actividad policial que aseguren la seguridad ciudadana y garanticen la sostenibilidad de los esfuerzos y las operaciones policiales en servicio a la comunidad Ecuatoriana.

INTRODUCCIÓN

El Parte Web es un sistema informático operativo que fue creado para la utilización del personal policial, como una herramienta de apoyo a su gestión operativa y administrativa, instrumento que tiene como finalidad generar información verídica de hechos delictivos, que sirvan para producir datos estadísticos, eventos georreferenciados y registro de contravenciones en el cumplimiento de la labor policial.

El presente manual pretende ser una guía clara de carácter específico en el uso de la herramienta “PARTE WEB”, alineada a servir como un instrumento de apoyo y soporte de la herramienta virtual.

En su contenido presentará la descripción de dos aspectos esenciales como son el ingreso al sistema y el desarrollo del parte policial, para la utilización fácil y correcta de esta herramienta.

Esta nueva herramienta permitirá que miles de funcionarios públicos en terreno tengan disponible la información de manera oportuna en periodo de tiempo real que permitan tomar la mejor

  Ministerio del Interior	DEPARTAMENTO DE ANÁLISIS DE INFORMACIÓN DEL DELITO	
INSTRUCTIVO DEL USUARIO PERFIL POLICÍA NACIONAL PARA EL INGRESO AL SISTEMA PARTE WEB		Versión: 1.0 Página 8 de 76 Código: GSIS-I05

decisión operativa-preventiva, consintiendo de esta manera desarrollar diagnósticos criminológicos a escala local, apoyando despliegues operativos, además de la elaboración de informes sobre las tendencias delictivas, las características más frecuentes entre sus autores, su relación con otros delitos y otra información útil para la persecución penal de los ilícitos y los perfiles de posibles víctimas.

• OBJETIVO GENERAL

Involucrar a la Policía Nacional en el desarrollo y ejecución de la herramienta del Parte Web, a través de la utilización de nuevas herramientas tecnológicas, que permitan obtener información delictiva y de contravenciones en tiempo real.

• OBJETIVO ESPECÍFICO

1. Fortalecer el conocimiento del personal policial en el funcionamiento y beneficios del sistema parte web.
2. Generar una base de datos con información real.
3. Realizar estadísticas de hechos delictivos con eventos georreferenciados.
4. Medir productividad policial.
5. Crear proyectos para disminuir el índice delincucional en las zonas conflictivas.

Se recomienda ingresar a la página web del Ministerio del Interior y realizar el Parte Web utilizando el navegador Mozilla Firefox.



UNIDAD I

4.1 INGRESO AL SISTEMA

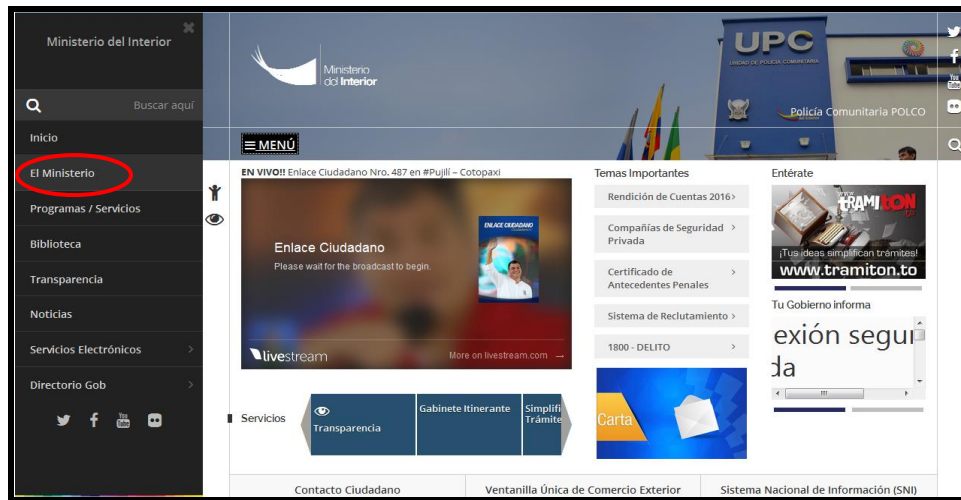
PANTALLA DE INICIO EN LA PÁGINA WEB

www.ministeriodelinterior.gob.ec

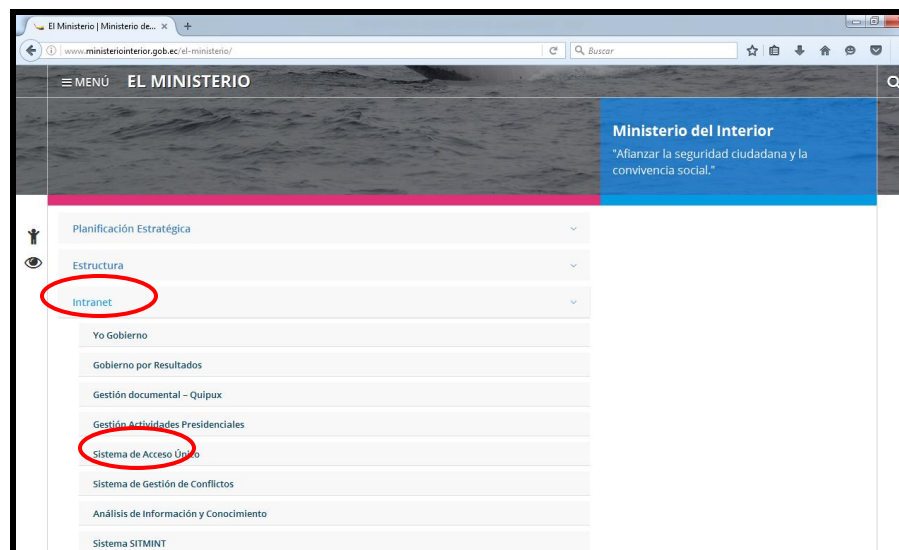


  <p>Ministerio del Interior</p>	<p>DEPARTAMENTO DE ANÁLISIS DE INFORMACIÓN DEL DELITO</p> <p>INSTRUCTIVO DEL USUARIO PERFIL POLICÍA NACIONAL PARA EL INGRESO AL SISTEMA</p> <p>PARTE WEB</p>		<p>Versión: 1.0</p> <p>Página 9 de 76</p> <p>Código: GSIS-IO5</p>
--	---	--	---

Para que el usuario pueda acceder al aplicativo deberá primeramente dar clic en la opción **MENU**, luego dar clic en **EL MINISTERIO**.



Realizar un clic en la opción **INTRANET** y dar clic en la opción **SISTEMA DE ACCESO ÚNICO**.



Esto lo direccionará a la siguiente página web:




Este es el sistema de Acceso único a los sistemas implementados por el Ministerio del Interior, el cual contiene los subsistemas de: Sistema de Parte (WEB) Capacitación, Sistema DAVID 2012, Registro de Muertes por Causas Externas, Registro de Desaparecidos, Registro de información de UPCS, Sistema de Seguridad Ciudadana, Sistema de Parte (WEB), Consulta de Asistencia y Actividades y Sistema de Administración. Dependiendo del usuario y su perfil tendrá acceso a uno u otro subsistema.

Nota: En caso que el usuario no pueda ingresar a la página del ministerio, podrá ingresar directamente en el navegador las siguientes IP:

- <http://181.113.21.14/partepolicial/index.php> **BASE REAL**

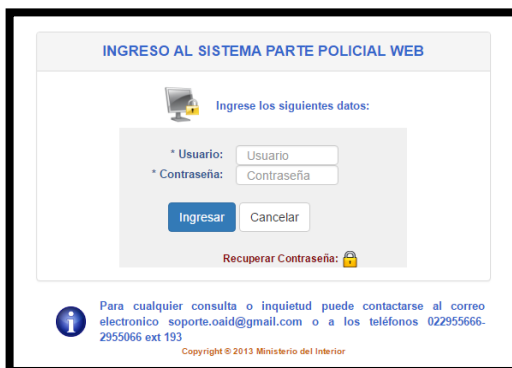


- <http://181.113.21.12/partepolicial/index.php> **CAPACITACIÓN**



INGRESO DE USUARIO AL SISTEMA PARTE WEB.

Esta es la pantalla principal del subsistema de Parte Web; para ingresar debemos suministrar el nombre de Usuario y clave que ha sido entregada a cada usuario del sistema.




INGRESO AL SISTEMA PARTE POLICIAL WEB

Ingrese los siguientes datos:

* Usuario:

* Contraseña:

[Recuperar Contraseña:](#) 

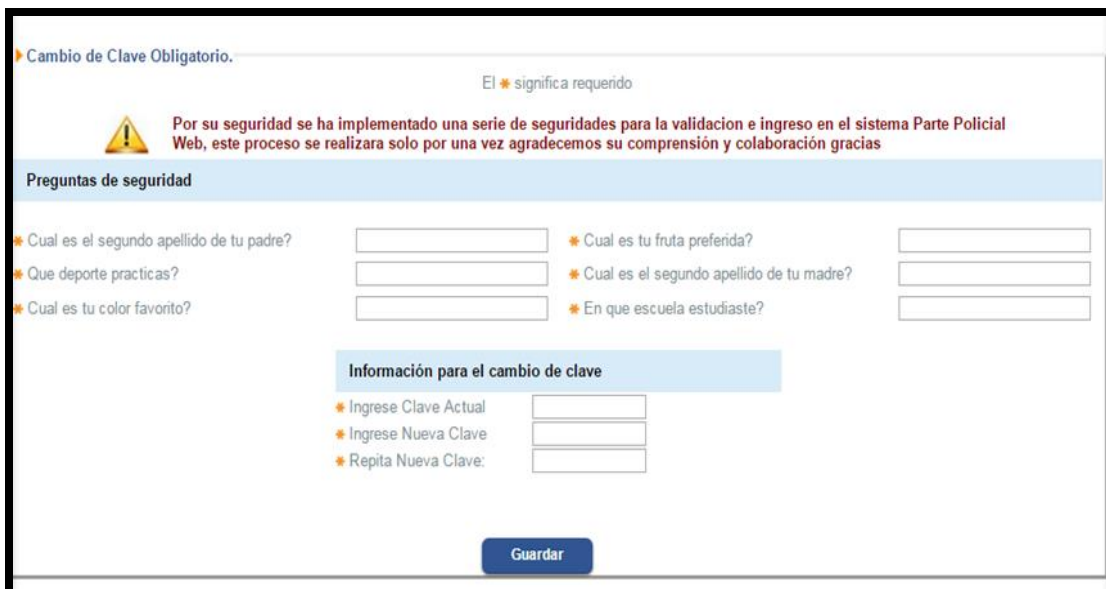
Para cualquier consulta o inquietud puede contactarse al correo electrónico soporte.oaid@gmail.com o a los teléfonos 029555666. 2955066 ext 193

Copyright © 2013 Ministerio del Interior

Usuario: El nombre de usuario corresponde al número de cédula del miembro policial. (Siempre)


Clave: Conjunto de letras o número de cédula del miembro policial que utiliza un usuario para acceder al sistema. (Modificable)

Una vez ingresada la clave le saldrá la siguiente pantalla, en donde deberá llenar los campos con respuestas personales e información para el cambio de clave, posterior dar clic en **GUARDAR**.
“PONER UNA CONTRASEÑA QUE RECUERDE”



► Cambio de Clave Obligatorio.

El ★ significa a requerido

 Por su seguridad se ha implementado una serie de seguridades para la validacion e ingreso en el sistema Parte Policial Web, este proceso se realizara solo por una vez agradecemos su comprensión y colaboración gracias

Preguntas de seguridad

★ Cual es el segundo apellido de tu padre?

★ Que deporte practicas?

★ Cual es tu color favorito?

★ Cual es tu fruta preferida?

★ Cual es el segundo apellido de tu madre?

★ En que escuela estudiaste?


Información para el cambio de clave

★ Ingrese Clave Actual

★ Ingrese Nueva Clave


★ Repita Nueva Clave:

Posterior saldrá del sistema y le pedirá nuevamente ingresar y le realizará una pregunta en forma aleatoria.



ADMINISTRACIÓN DE CLAVE PERSONALIZADA.

En la parte superior derecha de la pantalla tenemos el menú de administración para cambio de clave y salir.



PASOS PARA CAMBIAR LA CLAVE DE ACCESO

Damos clic en la opción que se encuentra en la parte superior derecha del aplicativo, aparecerá la siguiente pantalla.



El formulario tiene tres campos de entrada de texto con asteriscos al final: "Clave anterior *", "Clave nueva *" y "Confirmar clave *". Debajo de estos campos, hay un texto que dice "Si el cambio de clave es exitoso debe ingresar con su nueva clave". En la parte inferior, hay dos botones: "✓ Aceptar" y "✗ Cancelar".

  Ministerio del Interior	DEPARTAMENTO DE ANÁLISIS DE INFORMACIÓN DEL DELITO	
	INSTRUCTIVO DEL USUARIO PERFIL POLICÍA NACIONAL PARA EL INGRESO AL SISTEMA PARTE WEB	Versión: 1.0
		Página 13 de 76
		Código: GSIS-I05

En la ventana se debe ingresar los datos solicitados de la clave anterior y ubicará una nueva clave personalizada.

- La clave debe contener letras y números.
- La contraseña es personal e intransferible. **“Poner una contraseña que recuerde”**

OPCIÓN SALIR

Esta opción es de utilidad para terminar la sesión del usuario y será usada cuando ya no desee trabajar sobre el aplicativo, registrando información o realizando consultas en el mismo, se debe dar un clic sobre el enlace marcado como salir ubicado en la parte superior izquierda del aplicativo.



UNIDAD II

4.2 PERFIL DE USUARIO

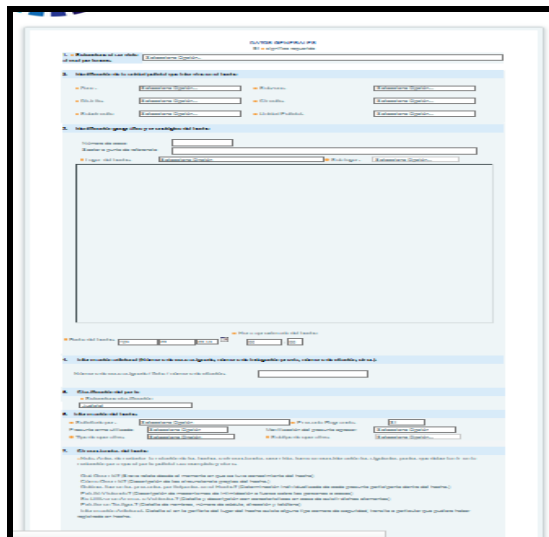
El usuario será la persona que genere el parte en el Sistema Parte Web, llenará los campos que de acuerdo a su procedimiento.

El perfil de usuario presenta el siguiente menú de opciones de ingreso de información al aplicativo.



INGRESAR HECHO

Esta opción de acceso a la pantalla de registro de información de la noticia del hecho.



Esta pantalla recoge la información general del evento, la misma se divide visualmente en 8 partes.

1. Seleccioné el servicio policial al que pertenece el usuario.
2. Identificación de la unidad policial que intervino en el hecho.
3. Identificación geográfica y cronológica del hecho.
4. Información adicional (NÚMERO de caso asignado, NÚMERO de indagación previa, número de citación, otros).
5. Clasificación del parte.
6. Información del hecho.
7. Circunstancias del hecho.
8. Documentos, anexos, fotografías o adjuntos a parte Policial.

SERVICIO POLICIAL AL QUE PERTENECE EL USUARIO.

Este menú de opciones estandariza el servicio policial al cual el usuario pertenece o presta sus servicios.

(CAMPO OBLIGATORIO).



IDENTIFICACIÓN DE LA UNIDAD POLICÍAL QUE INTERVINO EN EL HECHO.

Esta sección sirve para describir la unidad de policía comunitaria **QUE INTERVINO EN EL HECHO** a registrarse.



DATOS GENERALES
El * Significa Requerido

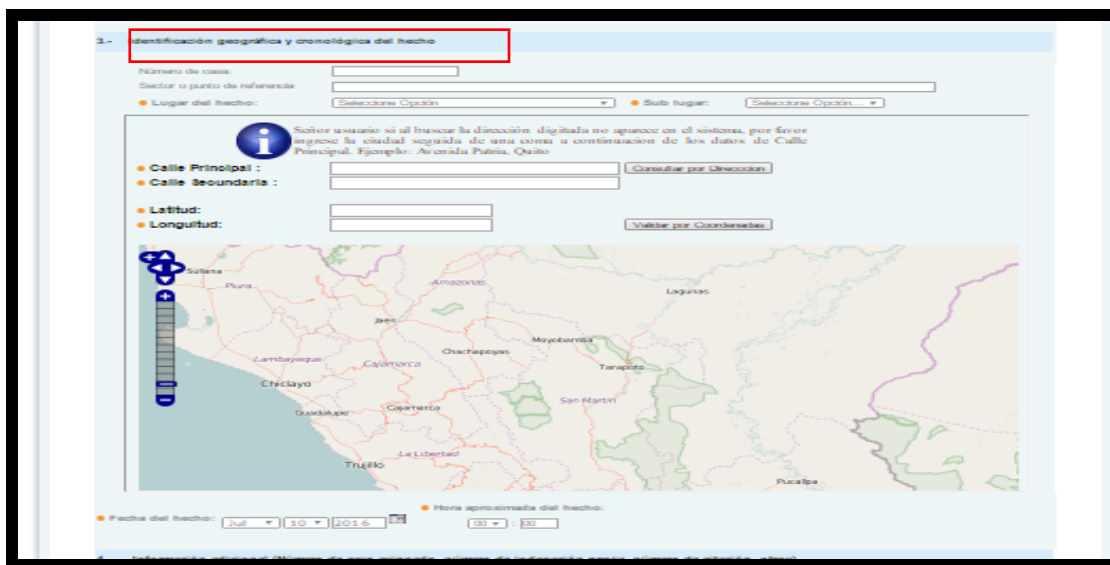
• Seleccione el Servicio al cual pertenece: POLICIA COMUNITARIA (SU/SR)

Identificación de la Unidad de Policía Comunitaria que intervino en el Hecho

• Zona :	ZONA 9 - D.M. QUITO	• Subzona:	D.M. QUITO
• Distrito:	EUGENIO ESPEJO	• Circuito:	LA MARISCAL
• Subcircuito	LA MARISCAL 1	• Barrio:	COLON

- **Zona:** Seleccione una de las 9 Zonas en las que está dividido el territorio ecuatoriano y en la cual el usuario está prestando su servicio.
(CAMPO OBLIGATORIO)
- **Subzona:** Seleccione una de las subzonas que aparecerán automáticamente, después de haber elegido el campo **ZONA**.
(CAMPO OBLIGATORIO)
- **Distrito:** Seleccione uno de los distritos que aparecerán automáticamente, después de haber elegido el campo **SUBZONA**.
(CAMPO OBLIGATORIO)
- **Circuito:** Seleccione una de los circuitos que aparecerán automáticamente, después de haber elegido el campo **DISTRITO**.
(CAMPO OBLIGATORIO)
- **Sub Circuito:** Seleccione una de los sub circuitos que aparecerán automáticamente, después de haber elegido el campo **CIRCUITOS**.
(CAMPO OBLIGATORIO)
- **Unidad Policial:** Seleccione una de los Barrios o UPC que aparecerán automáticamente, después de haber elegido el campo **SUB CIRCUITO**.
(CAMPO OBLIGATORIO)

IDENTIFICACIÓN GEOGRÁFICA Y CRONOLÓGICA DEL HECHO.



- **NÚMERO de casa:** Identificación conformada por números o letras de la casa, departamento, edificio, etc. Proporcionada por un ente regulador o municipio según corresponda.
(CAMPO OPCIONAL)
- **Sector o punto de referencia:** Lugar específico llamado también sector en donde se produjo el hecho dato detallado por el usuario.
(CAMPO OPCIONAL)
- **Lugar del hecho:** es un campo que contiene opciones con palabras técnicas en las cuales el usuario deberá escoger la que se asemeje al punto donde se cometió el hecho.
(CAMPO OBLIGATORIO)

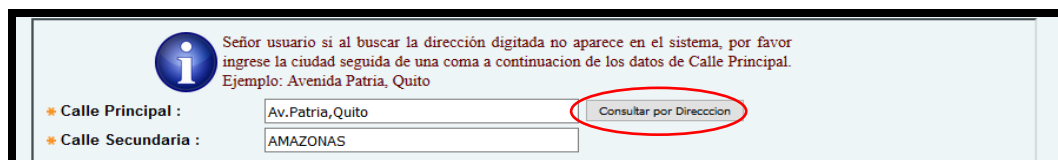
Lugar del Hecho:	<div> AREAS DEDICADAS AL COMERCIO Selecione opción AREAS DEDICADAS AL COMERCIO AREAS PUBLICAS CENTROS DE DIVERSION EMPRESAS PRIVADAS ENTIDADES FINANCIERAS ENTIDADES PUBLICAS INSTITUCIONES DE SALUD INSTITUCIONES EDUCATIVAS LUGARES DE ALIMENTACION LUGARES QUE PRESTAN SERVICIOS TRANSPORTE UNIDADES DE REACCION Y EMERGENCIA VIVIENDAS/ALOJAMIENTO </div>
-------------------------	--

- **Sub Lugar del hecho:** en este campo el usuario, después de seleccionar el lugar deberá seleccionar el **sub lugar del hecho** el mismo que aparecerá de acuerdo al tipo de lugar que seleccionó. **(CAMPO OBLIGATORIO)**



- **Calle Principal:** espacio de circulación tanto para personas como vehículos sobre la cual se produjo un hecho. **(CAMPO OBLIGATORIO)**
La dirección deberá ir seguido del signo “,” y la ciudad o cantón donde se ubica la misma.
Ej. Avenida Colon, Quito
- **Calle Secundaria:** espacio de circulación tanto de personas como de vehículos la cual cruza con la calle principal de donde se produjo un hecho. **(CAMPO OBLIGATORIO)**

Nota: Una vez llenado los campos de la calle principal y calle secundaria con la ciudad o cantón, **Ej. Avenida Juan de Quiroz, Quito** dar clic en el botón de “CONSULTA POR DIRECCIÓN” el mismo que se encuentra ubicado en el costado derecho del campo “CALLE SECUNDARIA”.



- En la parte izquierda del mapa de Google Map se desplegarán opciones de la dirección que está buscando donde se puede seleccionar ; cabe indicar que debe ser la dirección en donde se cometió el hecho.



Ministerio
del Interior

DEPARTAMENTO DE ANÁLISIS DE INFORMACIÓN DEL DELITO

INSTRUCTIVO DEL USUARIO PERFIL POLICÍA NACIONAL PARA EL INGRESO AL SISTEMA PARTE WEB

Versión: 1.0

Página 18 de 76

Código: GSIS-IO5

Señor usuario si al buscar la dirección digitada no aparece en el sistema, por favor ingrese la ciudad seguida de una coma a continuación de los datos de Calle Principal.
Ejemplo: Avenida Patria, Quito

★ Calle Principal : Consultar por Dirección

★ Calle Secundaria :

★ Latitud:

★ Longitud:

Validar por Coordenadas

Colon, San Juan, Amaguaña, Quito, Pichincha, Ecuador

Colon, San José de Minas, San José de Minas, Quito, Pichincha, Ecuador

Colon, San Juan, Amaguaña, Quito, Pichincha, 171111, Ecuador

- **Mapa:** Proporcionado por Google Maps que sirve para la búsqueda de la dirección ingresando calle principal y calle secundaria.
(CAMPO OBLIGATORIO)

Señor usuario si al buscar la dirección digitada no aparece en el sistema, por favor ingrese la ciudad seguida de una coma a continuación de los datos de Calle Principal.
Ejemplo: Avenida Patria, Quito

★ Calle Principal : Consultar por Dirección

★ Calle Secundaria :

★ Latitud:

★ Longitud:

Validar por Coordenadas

Colon, San Juan, Amaguaña, Quito, Pichincha, Ecuador

Colon, San José de Minas, San José de Minas, Quito, Pichincha, Ecuador

Colon, San Juan, Amaguaña, Quito, Pichincha, 171111, Ecuador

- **Latitud y Longitud:** Estos campos se llenarán automáticamente cuando el usuario ubique la Dirección donde ocurrió el hecho.(CAMPO OBLIGATORIO)

Señor usuario si al buscar la dirección digitada no aparece en el sistema, por favor ingrese la ciudad seguida de una coma a continuación de los datos de Calle Principal.
Ejemplo: Avenida Patria, Quito

★ Calle Principal : Consultar por Dirección

★ Calle Secundaria :

★ Latitud:

★ Longitud:

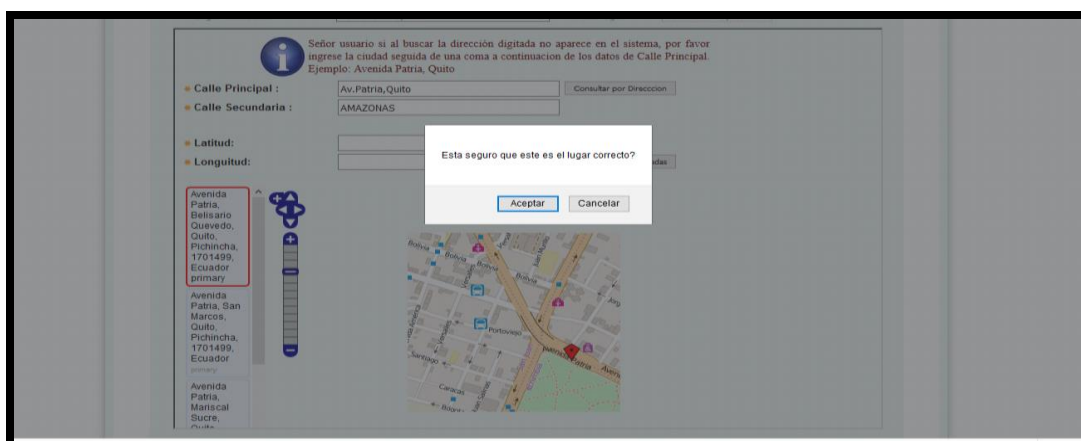
Validar por Coordenadas

Colon, San Juan, Amaguaña, Quito, Pichincha, Ecuador

Colon, San José de Minas, San José de Minas, Quito, Pichincha, Ecuador

Colon, San Juan, Amaguaña, Quito, Pichincha, 171111, Ecuador

Nota: En la gráfica podemos observar que al ubicar la dirección del hecho los campos de latitud y longitud se llenan automáticamente cuando el usuario de clic en un punto específico (dirección) del mapa, este será marcado cuando el globo de color rojo del Google Maps ubique en lugar donde se cometió el hecho la cual podrá visualizar el siguiente aviso.



- **FECHA DEL HECHO:** aquí el usuario debe seleccionar día, mes y año en el que se produjo el HECHO.
(CAMPO OBLIGATORIO)
- **HORA APROXIMADA DEL HECHO:** Tiempo en horas y minutos en la que se produjo el HECHO.
(CAMPO OBLIGATORIO)

* Fecha del hecho: Jul 10 2016
 * Hora aproximada del hecho: 00 : 00

INFORMACIÓN ADICIONAL (Número de caso asignado, número de indagación previa, otros).

Este campo debe ser llenado en el caso de unidades especiales donde el Fiscal de la investigación asigna un número de caso.

4.- Información adicional (Número de caso asignado, número de indagación previa, número de citación, otros).

Número de caso asignado / ficha / número de citación:

CLASIFICACIÓN DEL PARTE.



En este campo el usuario deberá clasificar el tipo de parte que está realizando es decir seleccionará de las opciones a cuál el pertenece de acuerdo a la siguiente descripción:

- Parte Judicial**
Serán todos los partes que luego de realizarlos lleguen a conocimiento de manera inmediata a una Autoridad Competente es decir partes de (Delitos, Contravenciones).
- Parte Judicial Tráfico de Estupeficientes**
Serán todos los partes que luego de realizarlos lleguen a conocimiento de manera inmediata a una Autoridad Competente de Antinarcóticos, es decir partes de (Delitos).
- Parte Policial**
Serán todos los partes que luego de realizarlos lleguen a conocimiento del jefe de la unidad y conocimiento de la autoridad.
- Parte Administrativo**
Serán todos los partes realizados por personal policial que luego de realizarlos lleguen a conocimiento del Jefe de la Unidad a la que pertenece o labora es decir partes (novedades, requerimientos, etc.).
- Inteligencia PI Antinarcóticos:**
Serán todos los partes que los servidores de la unidad de antinarcóticos realicen por procesos investigación preliminar que luego de realizarlos lleguen a conocimiento del jefe de la unidad y conocimiento de la autoridad.
- Inteligencia PI PJ:**
Serán todos los partes que los servidores de la policía judicial realicen por procesos investigación preliminar que luego de realizarlos lleguen a conocimiento del jefe de la unidad y conocimiento de la autoridad.

INFORMACIÓN DEL HECHO.

En este menú de opciones el usuario deberá llenar todos los campos solicitados de acuerdo a las circunstancias del hecho.

6.- Información del hecho.			
* Solicitado por:	Seleccione Opción ▼	* Presunta Flagrancia:	SI ▼
Presunta arma utilizada:	Seleccione Opción ▼	Movilización del presunto agresor:	Seleccione Opción ▼
* Tipo de operativo:	Seleccione Opción ▼	* Subtipo de operativo:	Seleccione Opción... ▼

- **Solicitado Por:** en este campo el usuario deberá seleccionar una de las opciones acorde a quién solicite el auxilio. (Autoridad, organismo o persona que solicito la intervención policial en el hecho). **(CAMPO OBLIGATORIO)**

6.- Información del hecho.			
* Solicitado por:	Seleccione Opción ▼	* Presunta Flagrancia:	SI ▼
Presunta arma utilizada:	Seleccione Opción ▼	Movilización del presunto agresor:	Seleccione Opción ▼
* Tipo de operativo:	1800 DELITO ACTOS DE SERVICIO AGENTE SEGURIDAD PENITENCIARIA AUTORIDAD COMPETENTE CENTRAL DE RADIO CIUDADANIA ECU-911 FUENTE HUMANA FUERZAS ARMADAS INTELIGENCIA POLICIAL ORDEN DE SERVICIO PERJUDICADO PERSONAL POLICIAL POLICIA COMUNITARIA POLICIA INVESTIGATIVA INFORMACIÓN ADICIONAL REGISTRO TELEFONICO	* Subtipo de operativo:	Seleccione Opción... ▼
7.- Circunstancias del hecho.			
<p>Nota: Antes de redactar la redacción para que el pa...</p> <p>¿Qué Ocurrió? (Breve rel...</p> <p>- Cómo Ocurrió? (Descr...</p> <p>- Quiénes fueron los pres...</p> <p>- Existió Violencia? (Desc...</p> <p>- Se Utilizaron Armas o V...</p> <p>- Existieron Testigos? (D...</p> <p>- Información Adicional: E...</p> <p>registrado en hecho.</p>			

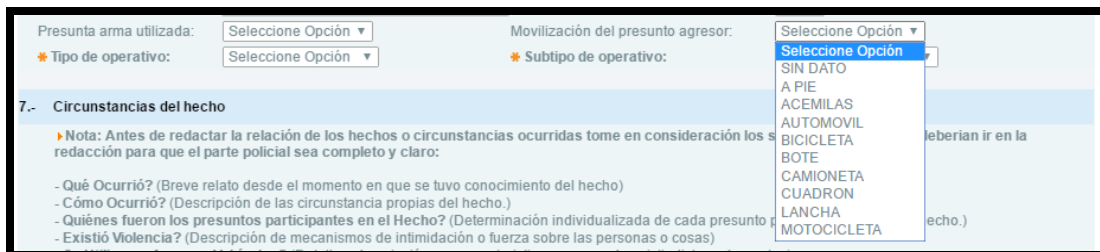
- **Presunta Flagrancia:** en este campo el usuario tendrá que definir si el hecho se encuentra dentro de las 24 horas continuas para ser considerado como flagrancia y seleccionará la opción de **"SI o NO"**. **(CAMPO OBLIGATORIO)**

* Flagrante:	SI ▼
	SI
	NO

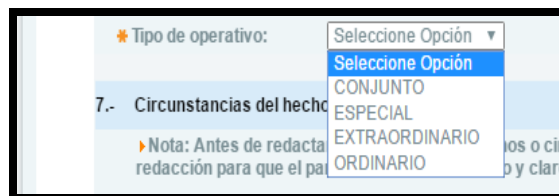
- **Presunta Arma Utilizada:** en este campo el usuario seleccionará el tipo de arma utilizada por el infractor de la ley para cometer el hecho, si el caso lo amerita. **(CAMPO OPCIONAL)**

Presunta Arma Utilizada:	Seleccione opción ▼
	Seleccione opción
	NINGUNA
	BLANCA
	CONTUDENTE
	DE FUEGO
	DROGAS
	OTRAS

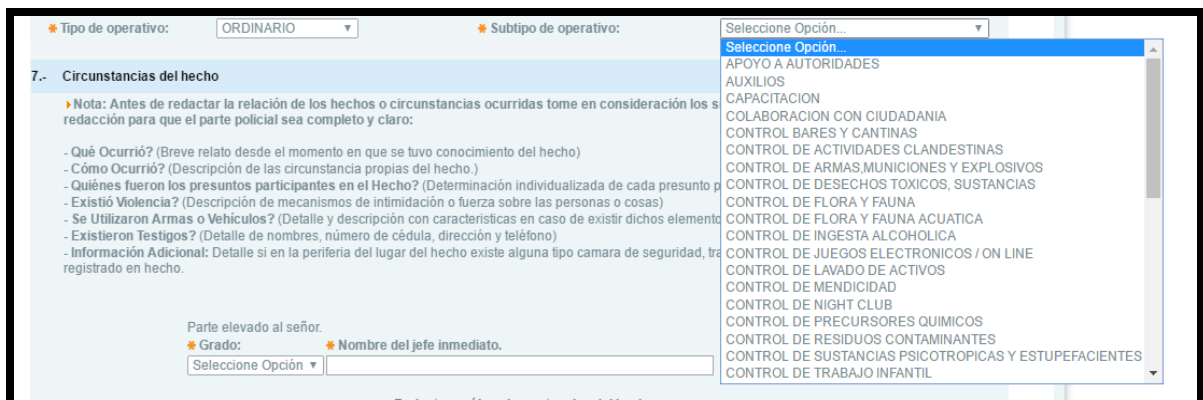
- **Movilización del presunto Agresor:** es todo medio de movilización utilizado por el infractor de la ley, para el cometimiento de un hecho. **(CAMPO OPCIONAL)**



- **Tipo de Operativo:** en este campo se desplegará un menú donde el usuario deberá seleccionar el tipo de operativo que adoptó para cumplir con su labor policial, estos pueden ser **Conjunto, Especial, Extraordinario, Ordinario.** **(CAMPO OBLIGATORIO)**



- **Subtipo de Operativo:** el usuario seleccionará del menú de opciones una de las alternativas que se acople a la circunstancia de como acudió el servidor policial a verificar un hecho el mismo que depende de qué tipo de operativo seleccionó anteriormente. **(CAMPO OBLIGATORIO)**



CIRCUNSTANCIAS DEL HECHO.

En este campo el usuario deberá leer las preguntas que se detallarán tal como lo indica la gráfica, con la finalidad de que al redactar las circunstancias del hecho estas sean lo más claras y abarquen todo lo que sucedió de acuerdo al evento.

7.- Circunstancias del hecho

Nota: Antes de redactar la relación de los hechos o circunstancias ocurridas tome en consideración los siguientes puntos que deberían ir en la redacción para que el parte policial sea completo y claro:

- Qué Ocurrió? (Breve relato desde el momento en que se tuvo conocimiento del hecho)
- Cómo Ocurrió? (Descripción de las circunstancias propias del hecho.)
- Quiénes fueron los presuntos participantes en el Hecho? (Determinación individualizada de cada presunto participante dentro del hecho.)
- Existió Violencia? (Descripción de mecanismos de intimidación o fuerza sobre las personas o cosas)
- Se Utilizaron Armas o Vehículos? (Detalle y descripción con características en caso de existir dichos elementos)
- Existieron Testigos? (Detalle de nombres, número de cédula, dirección y teléfono)
- Información Adicional: Detalle si en la periferia del lugar del hecho existe alguna tipo camara de seguridad, transito o particular que pudiera haber registrado en hecho.

Parte elevado al señor.

Grado: * Nombre del jefe inmediato.

Seleccione Opción

* Redacte aquí las circunstancias del hecho.

- **Parte elevado al Señor:** en este campo el usuario deberá seleccionar del menú de opciones el Grado Jerárquico de la persona a quien va dirigido el parte policial, acto seguido deberá digitar el nombre del mismo. **(CAMPO OBLIGATORIO)**

Parte Elevado al Señor.

* Grado: * Nombre del Jefe Inmediato:

TCNL.

- **Redacción de los Hechos:** en este campo el usuario deberá redactar detalladamente las circunstancias en las cuales se suscitó el hecho después de haber leído las preguntas antes detalladas. **(CAMPO OBLIGATORIO)**

Nota: Antes de redactar la relación de los hechos o circunstancias ocurridas tome en consideración los siguientes puntos que deberían ir en la redacción para que el Parte Policial sea completo y claro:

- Qué Ocurrió? (Breve relato desde el momento en que se tuvo conocimiento del hecho o infracción flagrante)
- Cómo Ocurrió? (Descripción de las circunstancias propias del Hecho o infracción flagrante.)
- Quién cometió el Hecho? (Definición individualizada de la participación dentro del Hecho o infracción flagrante.)
- Existió Violencia? (Descripción de mecanismos de intimidación o fuerza sobre las personas o cosas)
- Se Utilizaron Armas o Vehículos? (Detalle y Descripción con características en caso de existir dichos elementos)
- Existieron Testigos? (Detalle de Nombres, Número de Cédula, Dirección y Teléfono)


* Redacte aquí las circunstancias del Hecho.

Circulando por mi sector de responsabilidad pude observar que la ciudadanía del lugar pedía auxilio de la Policía Nacional y me dirigían por la calle Cononaco en primera instancia y después por la Calle Salcedo hacia la Av. Napo gritando que le habían sustraído las pertenencias a una ciudadana, pudiendo observar que en la intersección de la Napo y Salcedo tres ciudadanos corrían hacia la Calle Casitagua y la perjudicada les seguía atrás por lo adelantándose les intercepte en las Calles Casitagua y Av. Napo lugar donde procedí a realizar los registros correspondientes y calmados los ánimos la perjudicada de nombres JARAMILLO ASTUDILLO CARMEN ADRIANA manifestó ser quienes le habrían sustraído una cartera de su pertenencia en un bus de pasajeros en circunstancias que se habría abierto la puerta posterior de este medio de transporte público por la cual se bajaron los sospechosos; motivo por el cual la víctima de este hecho emprendió una persecución a pie y en un taxi, que no quiso entregar datos por temor a represalias, que le colabore hasta el lugar donde se encontraban detenidos los ciudadanos, ratificando la perjudicada que los hoy detenidos que corresponden a los

Nota: En este espacio el usuario deberá detallar las circunstancias del hecho tomando en cuenta que algunos de los datos ya fueron ingresados en los campos anteriores.

DOCUMENTOS ANEXOS, FOTOGRAFÍAS O ADJUNTOS AL PARTE POLICIAL

En este campo el usuario deberá seleccionar de acuerdo a los documentos físicos que tenga y vaya a adjuntar al parte policial como son: (certificados médicos, hoja de derechos, acta de evidencias, etc.) que se hayan realizado a las víctimas o victimarios que intervinieron en el hecho; cabe indicar que cuentas con la opción otros en la cual puede describir cualquier documento que no esté antes descrito. **(CAMPO OPCIONAL)**.



8.- Documentos, anexos, fotografías o adjuntos al parte Policial

Nota Importante: Estos insumos no son obligatorios para la entrega del parte solo marque aquellos con los que cuente

- ▶ Hoja de registro de identidad. ☐
- ▶ Hoja de lectura de garantías básicas constitucionales del o los detenidos. ☐
- ▶ Acta de evidencias. ☐
- ▶ Certificado médico del o los detenidos. ☐
- ▶ Notificación al consulado (En caso de extranjeros). ☐
- ▶ Prueba de alcoholemia. ☐
- ▶ Prueba de narcotest. ☐
- ▶ Hoja de ingreso vehicular. ☐
- ▶ Croquis del accidente. ☐
- ▶ Otros especifique:

Imagen 1: Ningún archivo seleccionado
Nota: Tipos de Archivos: .jpg, .bmp, .gif, .png;

Imagen 2: Ningún archivo seleccionado
Tamaño máximo = 150KB

Imagen 3: Ningún archivo seleccionado

- **Imagen 1:** en estos campos el usuario ingresara un archivo o imagen en formato “jpg, bmp, gif, png” y su tamaño máximo es de 150 KB, siendo uno de los elementos relevantes que conforman el hecho, siguiendo los cuatro pasos siguientes: **(CAMPO OPCIONAL)**

PASO 1.- Dar clic en **SELECCIONAR ARCHIVO**, automáticamente aparecerá la pantalla de selección de archivos.

PASO 2.- Especificar de qué carpeta desea seleccionar las imágenes para que sean subidas al parte.

PASO 3.- Seleccionar la imagen del hecho que servirá para como evidencia de lo ocurrido.

PASO 4.- Dar clic en la opción **ABRIR** y de esta manera se cargará automáticamente la imagen seleccionada por el usuario en el parte policial.

Es el mismo procedimiento para **(IMAGEN 2 / IMAGEN 3)**. **(CAMPO OPCIONAL)**



  Ministerio del Interior	DEPARTAMENTO DE ANÁLISIS DE INFORMACIÓN DEL DELITO	
	INSTRUCTIVO DEL USUARIO PERFIL POLICÍA NACIONAL PARA EL INGRESO AL SISTEMA PARTE WEB	Versión: 1.0
		Página 25 de 76
		Código: GSIS-I05

Nota: Una vez llenado todos los campos el usuario deberá dar clic en la opción **“GUARDAR”** que se encuentra al final de la cabecera del parte policial para que todos sus datos ya ingresados sean guardados al sistema.



Automáticamente se desplegará la siguiente pantalla, que hace referencia a la pantalla de resumen de la cabecera del parte web policial, paso necesario para que el usuario pueda continuar realizando el parte policial.

DATOS GENERALES			
Fecha de Elaboración del Parte:	2018-07-10 Hora: 16:08:00	Nro de Parte Policial:	GOEDM037798
Servicio Policial:	GRUPO OPERACIONES ESPECIALES (GOE)		
Identificación de la Unidad Policial que intervino en el Hecho			
Zona:	SubZona:	Distrito:	Circuito:
ZONA 9 - D.M. QUITO	D.M. QUITO	MANUELA SAENZ	FRANCILLO
Subcircuito:	Unidad Policial:		
FRANCILLO 3	UPC LOMA GRANDE		
Identificación Geográfica y Cronológica del Hecho			
Calle Principal:	AVENIDA COLON, QUITO		
Calle Secundaria:	AMAZONAS		
Número de Casa:			
Latitud:	-0.37833520756886	Longitud:	-78.50241362804
Lugar del Hecho:	LUGARES DE ALIMENTACION	Sub Lugar del Hecho:	HELADERIAS
Condición Climática:			
Fecha de Finalización:	Anex:		
Fecha del Incidente:	2018-07-10	Hora de Finalización:	
Hora Aproximada del Hecho:	10:00:00		
Clasificación del Parte			
Tipo	Pulcal		
Información del Hecho			
Solicitado Por:		Movilización del Agresor	
POLICIA INVESTIGATIVA		SIN DATO	
Presunta Arma Utilizada:		Sub Tipo de Operativo:	
NINGUNA		CONTROL DE LAVADO DE ACTIVOS	
Tipo de Operativo:			
ORDINARIO			
Circunstancias Anexas y Fotografías del Hecho			
Parte Elevado al Srta: MARR. LOPEZ CARLOS			
Circunstancias del Hecho:			
social			
Particular que me permito poner en su conocimiento para los fines correspondientes.			
Anexos:			
1.- Hoja de registro de identidad			
2.- Pruebas de identificación			
3.- Pruebas de narcosis			

CABECERA PRINCIPAL DEL PARTE WEB

Con la cabecera principal del parte ya generada por el usuario podrá observar que el menú de ingreso de información al aplicativo automáticamente proporcionará más opciones para que el usuario ingrese lo que estas solicitan de acuerdo a cada uno de sus procedimientos.



MÓDULO VÍCTIMAS Y VICTIMARIO



En este campo el usuario deberá registrar a todas las **Víctimas y Victimarios** que intervinieron en el hecho, el sistema le permitirá buscar a las víctimas y victimarios de tres maneras como son:

- POR NÚMERO DE CÉDULA
- POR PASAPORTE
- SIN DATOS COMPROBADOS

Registro de personas (víctimas/victimarios) que intervinieron en el hecho.		Parte: GOEDMQ037758
Seleccione el criterio de búsqueda		
<input type="radio"/> Por cédula	<input type="radio"/> Por pasaporte	<input type="radio"/> Sin datos comprobados

El sistema esta enlazado a varias entidades como son el **Registro Civil, Policía Nacional, Migración y Agencia Nacional Tránsito**, la información recuperada por los mismos, son datos en línea actualizados y verídicos.

- **Búsqueda por Número de cédula de mayor de edad.-**

Ingrese el número de cedula de la Victima o el victimario y presione **CONSULTAR**.

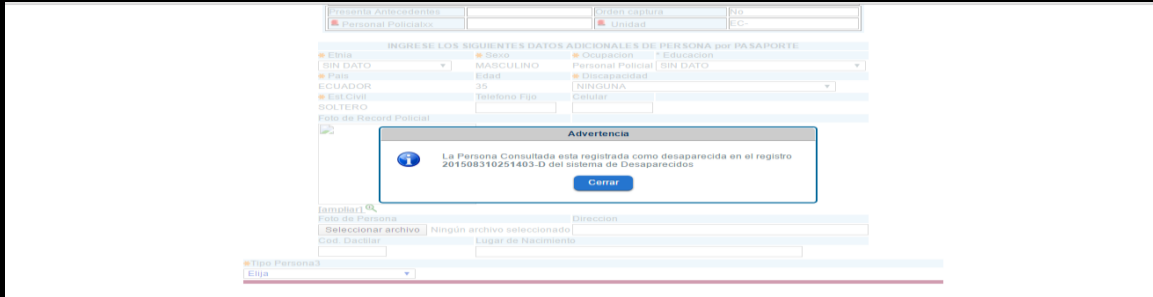
A continuación aparecerá la información de la persona buscada.



Registro de personas por cédula de identidad

Número de cédula:

El usuario podrá observar si la persona consultada se encuentra Desaparecida información que se obtiene mediante el enlace al Sistema de Desaparecidos.




INGRESE LOS SIGUIENTES DATOS ADICIONALES DE PERSONA por PASAPORTE

Fecha de Record Policial:

Advertencia

La Persona Consultada esta registrada como desaparecida en el registro 201508310251403-D del sistema de Desaparecidos

El usuario podrá observar si la persona consultada se encuentra con **Orden de Captura** información que se obtiene mediante el enlace al SIIPNE.



ecuator
ama la vida

SISTEMA DE PARTE WEB

(Cambiar Clave) Bienvenido: MOROCHO MADRID KARINA ALEXANDRA Perfil: USUARIO Julio 11, 2015 Salir

Advertencia

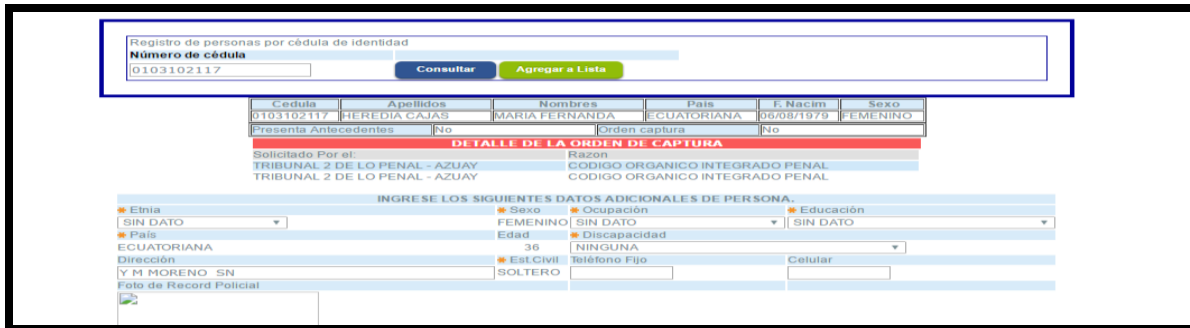
La Persona Consultada presenta una orden de captura.

Registro de personas (v)

Selección el criterio de búsqueda

☒ Por cédula
☐ Por pasaporte
☐ Sin datos comprobados

GOEDMG037758



Cedula	Apellidos	Nombres	País	F. Nacimiento	Sexo
0103102117	HEREDIA CAJAS	MARIA FERNANDA	ECUATORIANA	05/08/1979	FEMENINO

Presenta Antecedentes: No Orden captura: No

DETALLE DE LA ORDEN DE CAPTURA

Solicitado Por el: TRIBUNAL 2 DE LO PENAL - AZUAY Razon: CODIGO ORGANICO INTEGRADO PENAL

INGRESE LOS SIGUIENTES DATOS ADICIONALES DE PERSONA.

Etnia: SIN DATO Sexo: FEMENINO Ocupación: SIN DATO Educación: SIN DATO

País: ECUATORIANA Edad: 36 Discapacidad: NINGUNA

Dirección: Y M MORENO SN Est.Civil: SOLTERO Teléfono Fijo: Celular:

Foto de Record Policial:

Presenta Antecedentes: el sistema automáticamente le indicara si la persona que busco el usuario presenta o no antecedentes policiales.

Orden de Captura: el sistema automáticamente le indicara si la persona que busco el usuario presenta o no una Orden de Captura.



Cedula	Apellidos	Nombres	País	F. Nacimiento	Sexo
1717598005	FERNANDEZ YEPEZ	CARLOS MARCELO	ECUADOR	1986-05-26	MASCULINO

Presenta Antecedentes: No Orden captura: No

A continuación el sistema le pedirá al usuario que ingrese algunos datos de la víctima o victimario dependiendo el caso.



INGRESE LOS SIGUIENTES DATOS ADICIONALES DE PERSONA.

Etnia: SIN DATO Sexo: FEMENINO Ocupación: SIN DATO Educación: SIN DATO

País: ECUATORIANA Edad: 27 Discapacidad: NINGUNA

Dirección: FRANCISCO MOSQUERA N°102 RICAR VALDIVIEZO Est.Civil: CASADO Teléfono Fijo: Celular:

Foto de Record Policial:

Foto de Persona: Cod. Dactilar: V3343V2242 Lugar de Nacimiento: PICHINCHA/QUITO/SAN BLAS

Selecciónar archivo: Ningún archivo seleccionado

Tipo Persona2: Elija

Etnia: En este campo el usuario seleccionará del menú de opciones la etnia con la cual la víctima o victimario se caracteriza estas pueden ser: Afro, afrodescendiente, asiático/a, blanco/a, indígena, mestizo/a, montubio/a, mulato/a, otros.

(CAMPO OBLIGATORIO).

Sexo: En este campo una vez que realizo por la búsqueda por cedula ya saldrá si la persona es de sexo masculino o femenino. (CAMPO OBLIGATORIO).

  Ministerio del Interior	DEPARTAMENTO DE ANÁLISIS DE INFORMACIÓN DEL DELITO	
	INSTRUCTIVO DEL USUARIO PERFIL POLICÍA NACIONAL PARA EL INGRESO AL SISTEMA PARTE WEB	Versión: 1.0
		Página 29 de 76
		Código: GSIS-I05

Ocupación: en este campo el usuario seleccionará del menú de opciones el Trabajo, ocupación o actividad laboral que tiene la víctima o victimario.

(CAMPO OBLIGATORIO)

Educación: en este campo el usuario seleccionará del menú de opciones el último nivel de educación que tiene la víctima o victimario.

(CAMPO OBLIGATORIO)

País: En este campo una vez que realizo por la búsqueda por cedula ya saldrá el país del cual la persona es.

(CAMPO OBLIGATORIO).

Edad: En este campo una vez que realizo por la búsqueda por cedula ya saldrá cuantos años tiene la persona.

(CAMPO OBLIGATORIO).

Discapacidad: en este campo el usuario seleccionará del menú de opciones aquella condición bajo la cual ciertas personas presentan deficiencias físicas, mentales, intelectuales o sensoriales.

(CAMPO OBLIGATORIO)

Dirección: en este campo el usuario hará constar el sector, calle principal, calle secundaria y nomenclatura de la casa o lugar de residencia de la víctima o victimario.

(CAMPO OPCIONAL)

Estado Civil: En este campo una vez que realizo por la búsqueda por cedula ya saldrá que estado civil tiene la persona.

(CAMPO OBLIGATORIO).

Teléfono Fijo: en este campo el usuario ingresara un número telefónico convencional que la víctima o victimario le facilite.

(CAMPO OPCIONAL).

Celular: en este campo el usuario ingresara un número de celular que la víctima o victimario le facilite

(CAMPO OPCIONAL).

Cod. Dactilar: En este campo si puede describir las huellas dactilares registrara en el sistema.

(CAMPO OBLIGATORIO).

Lugar de Nacimiento: En este campo si tiene el usuario el lugar podrá ingresar.
(CAMPO OBLIGATORIO).

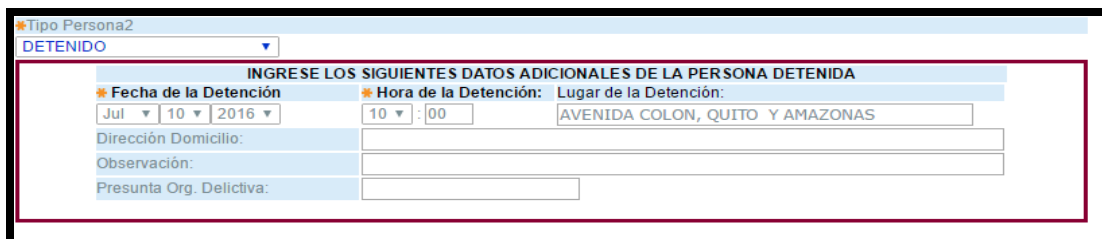
Fecha de Nacimiento: En este campo si tiene el usuario la fecha podrá ingresar.
(CAMPO OBLIGATORIO).

Foto del Record Policial: en este campo el usuario visualizará la imagen o foto de la víctima o victimario la misma que es extraída de la base de datos de la policía nacional del sistema SIIPNE.

Tipo de Persona: en este campo el usuario seleccionará del menú de opciones si la persona que va a ser ingresada es **Denunciante, Desaparecido, Destinatario, Detención Domiciliaria, Detenido, Fallecido Identificado, Recuperado, Remitente, Sospechoso Identificado, Testigo, Traslado, Victima, Victima y Denunciante, etc.** en el Hecho.
(CAMPO OBLIGATORIO)



Si en la selección de tipo de persona el usuario selecciona al ciudadano como **DETENIDO** automáticamente se desplegara la siguiente pantalla:




En la que el sistema le solicitará que llene los siguientes datos de la persona detenida como lo indica la gráfica:

- **FECHA – HORA de la detención**
- **Lugar de la Detención**
- **Dirección del Domicilio**

- **Observación**
- **Presunta Organización Delictiva**

Si en la selección de tipo de persona el usuario selecciona al ciudadano como **DESTINARIO** o **REMITENTE** automáticamente se desplegará la siguiente pantalla:



*Tipo Persona3
REMITENTE

Observaciones

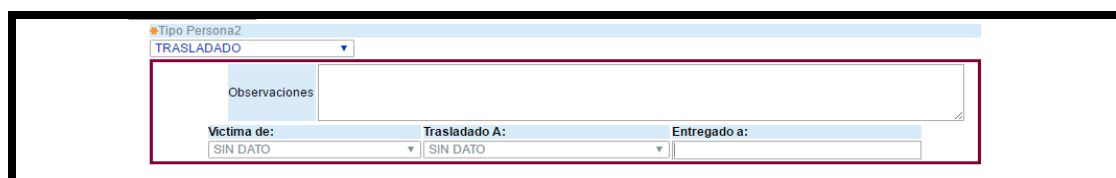
Teléfono Contacto: Dirección Contacto:

En la que el sistema le solicitará que llene los siguientes datos de la persona **DESTINARIO** o **REMITENTE** como lo indica la gráfica:

- **Observaciones**
- **Teléfono Contacto**

Dirección del Contacto

Si en la selección de tipo de persona el usuario elige la opción **RECUPERADO** o **TRASLADADO** automáticamente se desplegará la siguiente pantalla:



*Tipo Persona2
TRASLADADO

Observaciones

Víctima de: Traslado a: Entregado a:

SIN DATO SIN DATO SIN DATO

En la que el sistema le solicitará que llene los siguientes datos como lo indica la gráfica antes descrita:

- **Víctima de:** Al seleccionar es opción observará su respectivo catálogo y deberá elegir de acuerdo a su procedimiento.

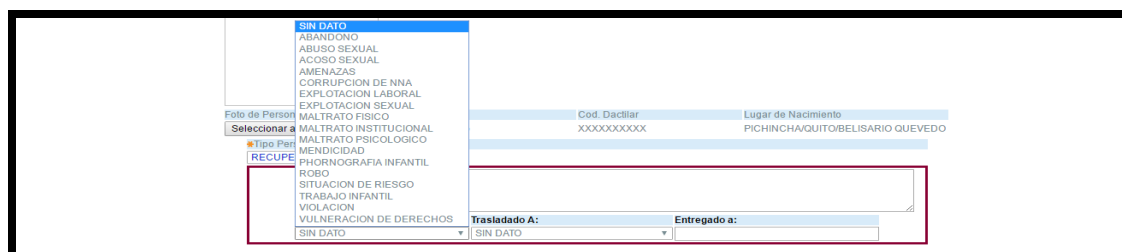


Foto de Persona
Selección a
*Tipo Per
RECUPE

ABANDONO
ABUSO SEXUAL
ACOSO SEXUAL
AMENAZAS
CORRUPCIÓN DE NNA
EXPLOTACIÓN LABORAL
EXPLOTACIÓN SEXUAL
MALTRATO FÍSICO
MALTRATO INSTITUCIONAL
MALTRATO PSICOLÓGICO
MENECIDIDAD
FOTOGRAFÍA INFANTIL
ROBO
SITUACIÓN DE RIESGO
TRABAJO INFANTIL
VIOLACIÓN
VULNERACIÓN DE DERECHOS
SIN DATO

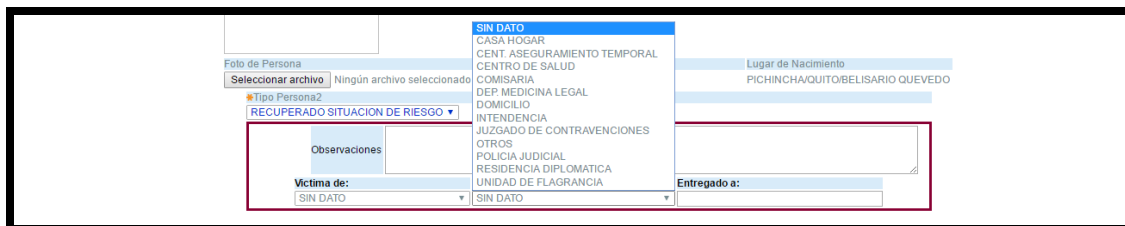
Cód. Dactilar
XXXXXXXXXX

Lugar de Nacimiento
PICHINCHA/QUITO/BELISARIO QUEVEDO

Traslado a: Entregado a:

SIN DATO SIN DATO

- **Trasladado a:** Al seleccionar es opción observará su respectivo catálogo y deberá elegir de acuerdo a su procedimiento.



- **Entregado a:** Al seleccionar es opción observará su respectivo catálogo y deberá elegir de acuerdo a su procedimiento.



Nota: El usuario una vez realizada la búsqueda en el Módulo víctimas o victimarios por las opciones antes descritas, deberá seleccionar la opción **AGREGAR A LISTA** que se encuentra ubicado en la parte superior derecha de los datos de la persona.

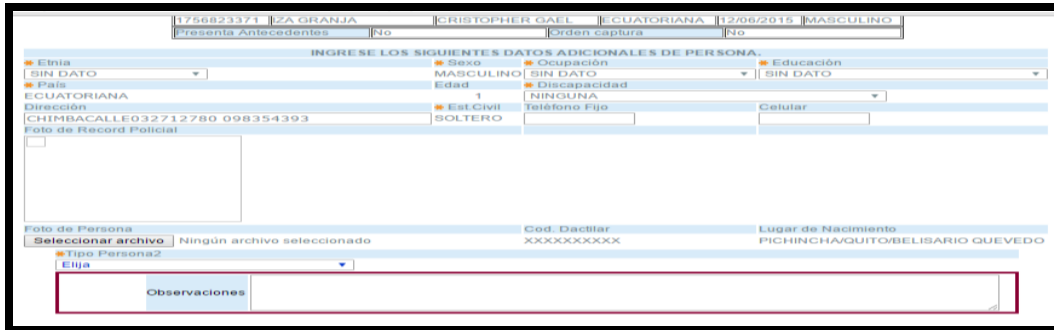


- **Búsqueda por Número de cédula de menor de edad.-**

Ingrese el número de cedula presione **CONSULTAR**.



A continuación el sistema le pedirá al usuario que ingrese algunos datos del dependiendo el caso.

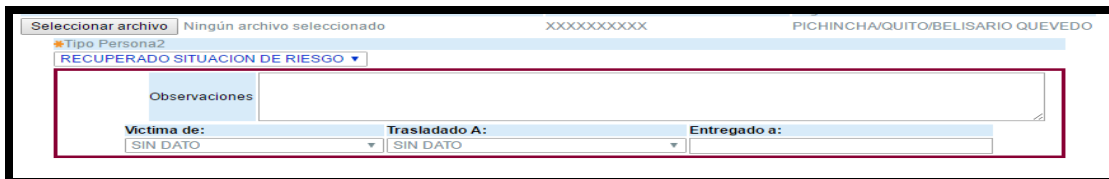


- **Etnia:** En este campo el usuario seleccionará del menú de opciones la etnia con la cual la víctima o victimario se caracteriza estas pueden ser: **AFRO, AFRODESCENDIENTE, ASIÁTICO/A, BLANCO/A, INDÍGENA, MESTIZO/A, MONTUBIO/A, MULATO/A, OTROS.** (CAMPO OBLIGATORIO).
- **Sexo:** En este campo una vez que realizo por la búsqueda por cedula ya saldrá si la persona es de sexo **MASCULINO o FEMENINO.** (CAMPO OBLIGATORIO).
- **Ocupación:** en este campo el usuario seleccionará del menú de opciones el Trabajo, ocupación o actividad laboral que tiene la víctima o victimario. (CAMPO OBLIGATORIO)
- **Educación:** en este campo el usuario seleccionará del menú de opciones el último nivel de educación que tiene la víctima o victimario. (CAMPO OBLIGATORIO)
- **País:** En este campo una vez que realizo por la búsqueda por cedula ya saldrá el país del cual la persona es. (CAMPO OBLIGATORIO).
- **Edad:** En este campo una vez que realizo por la búsqueda por cedula ya saldrá cuantos años tiene la persona. (CAMPO OBLIGATORIO).
- **Discapacidad:** en este campo el usuario seleccionará del menú de opciones aquella condición bajo la cual ciertas personas presentan deficiencias físicas, mentales, intelectuales o sensoriales. (CAMPO OBLIGATORIO)

- **Dirección:** en este campo el usuario hará constar el sector, calle principal, calle secundaria y nomenclatura de la casa o lugar de residencia de la víctima o victimario. (CAMPO OPCIONAL)
- **Estado Civil:** En este campo una vez que realizo por la búsqueda por cedula ya saldrá que estado civil tiene la persona. (CAMPO OBLIGATORIO).
- **Teléfono Fijo:** en este campo el usuario ingresara un número telefónico convencional que la víctima o victimario le facilite. (CAMPO OPCIONAL).
- **Celular:** en este campo el usuario ingresara un número de celular que la víctima o victimario le facilite. (CAMPO OPCIONAL).
- **Cod. Dactilar:** En este campo si puede describir las huellas dactilares registrara en el sistema. (CAMPO OBLIGATORIO).
- **Lugar de Nacimiento:** En este campo si tiene el usuario el lugar podrá ingresar. (CAMPO OBLIGATORIO).
- **Fecha de Nacimiento:** En este campo si tiene el usuario la fecha podrá ingresar. (CAMPO OBLIGATORIO).
- **Foto del Record Policial:** en este campo el usuario visualizará la imagen o foto de la víctima o victimario la misma que es extraída de la base de datos de la policía nacional del sistema SIIPNE.
- **Tipo de Persona:** en este campo el usuario seleccionará del menú de opciones si la persona que va a ser ingresada es **Desaparecido, Fallecido Identificado, Recuperado retención indebida, Recuperado situación de riesgo, Restitución Interinstitucional Victima Niño, Niña /adolescente**, en el Hecho.(CAMPO OBLIGATORIO)

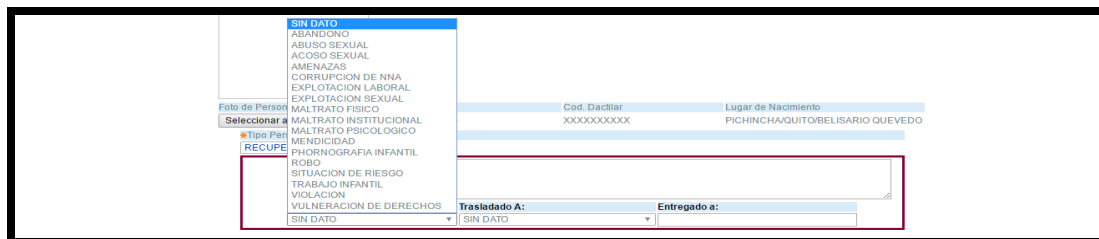
Registro de personas por cedula de identidad Número de cedula 1756823371				Consultar		Agregar a Lista	
Cedula	Apellido	Nombre	Sexo	Etnia	Fecha de Nacimiento	Sexo	Edad
1756823371	GAZANJA	CHRISTOPHER GAZANJA	MASCULINO	ECUATORIANA	17/05/2015	MASCULINO	17
Presenta Antecedentes	Edad	Orden Captura					
Presenta	24	1					
INGRESE LOS SIGUIENTES DATOS ADICIONALES DE PERSONA							
Etnia	Sexo	Ocupación	Educación				
SIN DATO	MASCULINO	SIN DATO	SIN DATO				
ECUATORIANA	Edad	Discapacidad	NINGUNA				
Dirección	Estado Civil	Telefono Fijo	Celular				
CHIMBACALLE 032712780 098354393	SOLTERO						
Foto de Record Policial							
Etnia DESAPARECIDO FALLECIDO IDENTIFICADO RECUPERADO RETENCION INDEBIDA RECUPERADO SITUACION DE RIESGO RESTITUCION INTERINSTITUCIONAL REABILITADO VICTIMA NIÑO O NIÑA							
Sexo	Cod. Dactilar	Lugar de Nacimiento					
M	XXXXXXXXXX	PICHINCHAQUITO BELISARIO QUEVEDO					

Nota: Si en la selección de tipo de persona el usuario elige la opción **RECUPERADO RETENCIÓN INDEBIDA O RECUPERADO SITUACIÓN DE RIESGO** automáticamente se desplegara la siguiente pantalla:

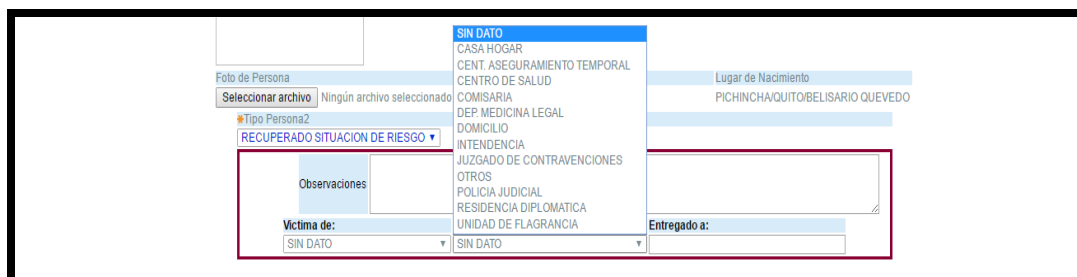


En la que el sistema le solicitará que llene los siguientes datos como lo indica la gráfica antes descrita:

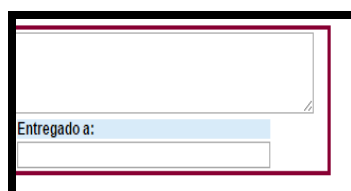
- **Víctima de:** Al seleccionar es opción observará su respectivo catálogo y deberá elegir de acuerdo a su procedimiento.





- **Trasladado a:** Al seleccionar es opción observará su respectivo catálogo y deberá elegir de acuerdo a su procedimiento.



- **Entregado a:** El usuario deberá digitar el nombre de la persona



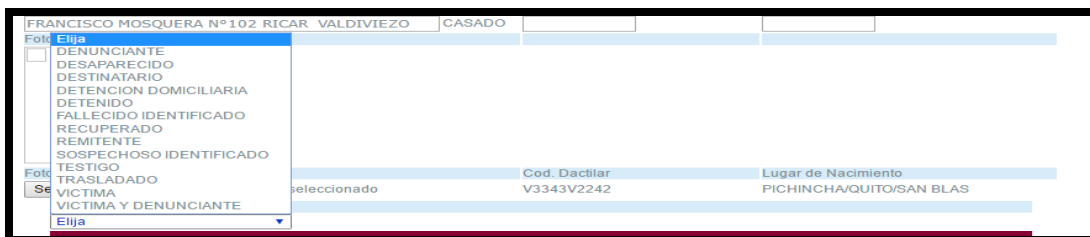
Cedula	Apellidos	Nombres	País	F. Nacim	Sexo
1716131485	MARGAS TUMIPAMBA	DIEGO HERNAN	ECUADOR	1980-08-02	M
Presenta Antecedentes	Orden captura		No		
Personal Policialxx	Unidad		EC-		

INGRESE LOS SIGUIENTES DATOS ADICIONALES DE PERSONA por PASAPORTE					
* Etnia	* Sexo	* Ocupacion	* Educacion		
SIN DATO	MASCULINO	Personal Policial	SIN DATO		
* País	Edad	* Discapacidad			
ECUADOR	35	NINGUNA			
* Est.civil	Telefono Fijo	Celular			
SOLTERO					
Foto de Record Policial					
					
[ampliar] 					
Foto de Persona		Direccion			
<input type="button" value="Seleccionar archivo"/>		Ningún archivo seleccionado			
Cod. Dactilar		Lugar de Nacimiento			
*Tipo Persona3					
<input type="button" value="Elija"/>					

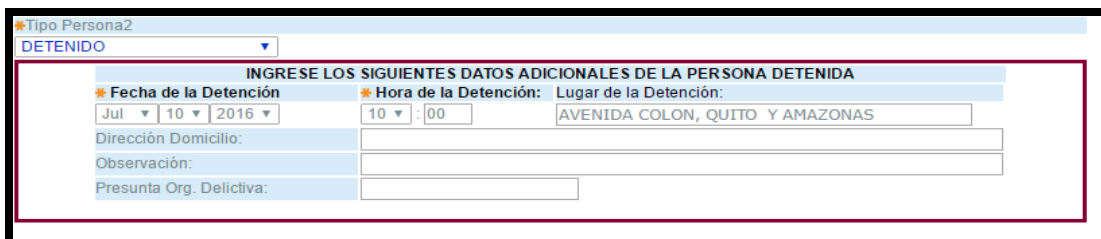
  Ministerio del Interior	DEPARTAMENTO DE ANÁLISIS DE INFORMACIÓN DEL DELITO	
	INSTRUCTIVO DEL USUARIO PERFIL POLICÍA NACIONAL PARA EL INGRESO AL SISTEMA PARTE WEB	Versión: 1.0
		Página 37 de 76
		Código: GSIS-I05

- **Etnia:** En este campo el usuario seleccionará del menú de opciones la etnia con la cual la víctima o victimario se caracteriza estas pueden ser: Afro, afrodescendiente, asiático/a, blanco/a, indígena, mestizo/a, montubio/a, mulato/a, otros. **(CAMPO OBLIGATORIO).**
- **Sexo:** En este campo una vez que realizo por la búsqueda por cedula ya saldrá si la persona es de sexo masculino o femenino. **(CAMPO OBLIGATORIO).**
- **Ocupación:** en este campo el usuario seleccionará del menú de opciones el Trabajo, ocupación o actividad laboral que tiene la víctima o victimario. **(CAMPO OBLIGATORIO)**
- **Educación:** en este campo el usuario seleccionará del menú de opciones el último nivel de educación que tiene la víctima o victimario. **(CAMPO OBLIGATORIO)**
- **País:** En este campo una vez que realizo por la búsqueda por cedula ya saldrá el país del cual la persona es. **(CAMPO OBLIGATORIO).**
- **Edad:** En este campo una vez que realizo por la búsqueda por cedula ya saldrá cuantos años tiene la persona. **(CAMPO OBLIGATORIO).**
- **Discapacidad:** en este campo el usuario seleccionará del menú de opciones aquella condición bajo la cual ciertas personas presentan deficiencias físicas, mentales, intelectuales o sensoriales. **(CAMPO OBLIGATORIO)**
- **Dirección Domiciliaria:** en este campo el usuario hará constar el sector, calle principal, calle secundaria y nomenclatura de la casa o lugar de residencia de la víctima o victimario. **(CAMPO OPCIONAL)**
- **Estado Civil:** En este campo una vez que realizo por la búsqueda por cedula ya saldrá que estado civil tiene la persona. **(CAMPO OBLIGATORIO).**
- **Teléfono Fijo:** en este campo el usuario ingresara un número telefónico convencional que la víctima o victimario le facilite. **(CAMPO OPCIONAL).**
- **Celular:** en este campo el usuario ingresara un número de celular que la víctima o victimario le facilite **(CAMPO OPCIONAL).**
- **Cod. Dactilar:** En este campo si puede describir las huellas dactilares registrara en el sistema. **(CAMPO OBLIGATORIO).**

- **Lugar de Nacimiento:** En este campo si tiene el usuario el lugar podrá ingresar. **(CAMPO OBLIGATORIO).**
- **Fecha de Nacimiento:** En este campo si tiene el usuario la fecha podrá ingresar. **(CAMPO OBLIGATORIO).**
- **Foto del Record Policial:** en este campo el usuario visualizará la imagen o foto de la víctima o victimario la misma que es extraída de la base de datos de la policía nacional del sistema SIIPNE.
- **Tipo de Persona:** en este campo el usuario seleccionará del menú de opciones si la persona que va a ser ingresada es **Denunciante, Desaparecido, Destinatario, Detención Domiciliaria, Detenido, Fallecido Identificado, Recuperado, Remitente, Sospechoso Identificado, Testigo, Traslado, Víctima, Víctima y Denunciante, etc.** en el Hecho. **(CAMPO OBLIGATORIO)**



Si en la selección de tipo de persona el usuario selecciona al ciudadano como **DETENIDO** automáticamente se desplegara la siguiente pantalla:

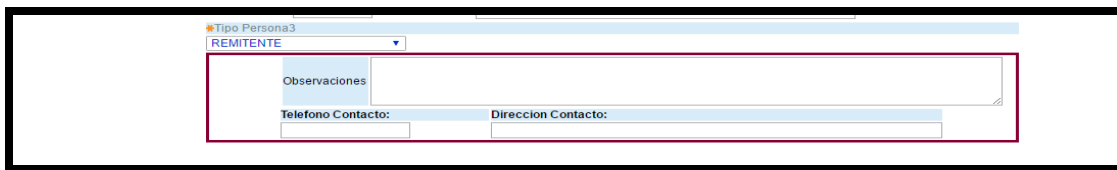


En la que el sistema le solicitará que llene los siguientes datos de la persona detenida como lo indica la gráfica:

- **FECHA – HORA de la detención**
- **Lugar de la Detención**

- Dirección del Domicilio
- Observación
- Presunta Organización Delictiva

Si en la selección de tipo de persona el usuario selecciona al ciudadano como **DESTINARIO** o **REMITENTE** automáticamente se desplegara la siguiente pantalla:



En la que el sistema le solicitará que llene los siguientes datos de la persona **DESTINARIO** o **REMITENTE** como lo indica la gráfica:

- Observaciones
- Teléfono Contacto
- Dirección del Contacto

El usuario una vez realizada la búsqueda en el **MÓDULO VÍCTIMAS/VICTIMARIOS** por las opciones antes descritas, deberá seleccionar la opción **AGREGAR A LISTA** que se encuentra ubicado en la parte superior derecha de los datos de la persona.

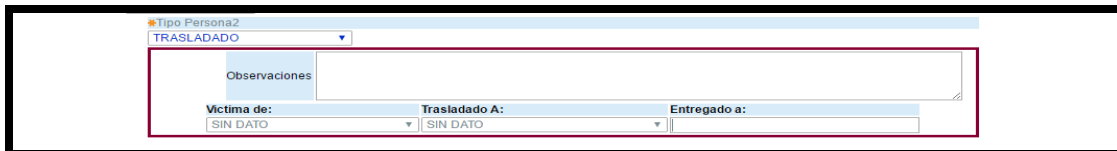


En la que el sistema le solicitará que llene los siguientes datos de la persona **DESTINARIO** o **REMITENTE** como lo indica la gráfica:

- Observaciones
- Teléfono Contacto

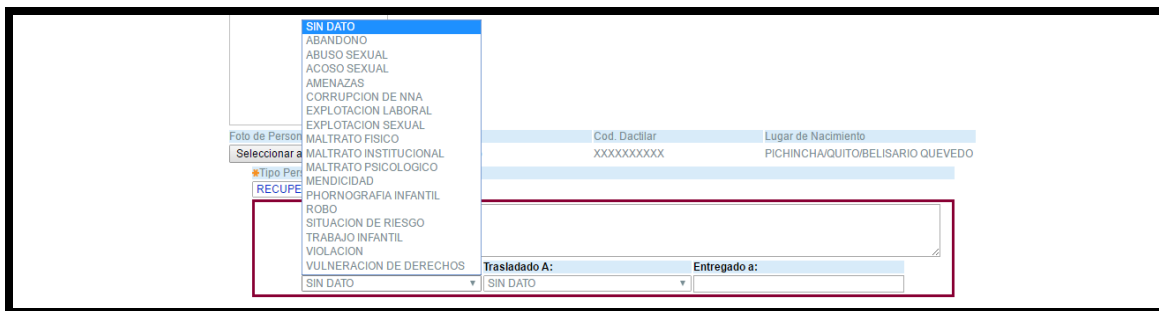
- **Dirección del Contacto**

Si en la selección de tipo de persona el usuario elige la opción **RECUPERADO o TRASLADADO** automáticamente se desplegará la siguiente pantalla:

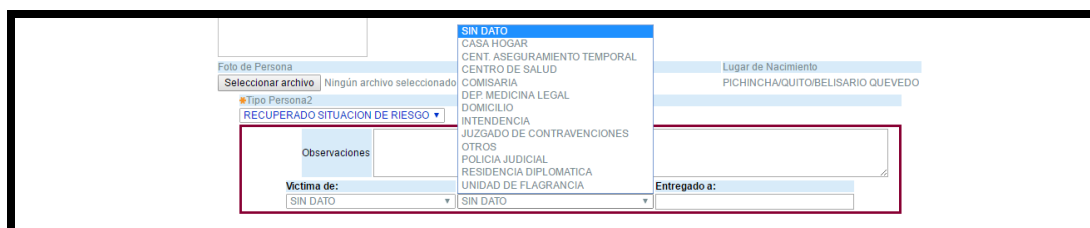


En la que el sistema le solicitará que llene los siguientes datos como lo indica la gráfica antes descrita:

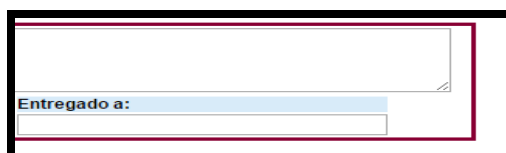
- **Víctima de:** Al seleccionar es opción observará su respectivo catálogo y deberá elegir de acuerdo a su procedimiento.




- **Trasladado a:** Al seleccionar es opción observará su respectivo catálogo y deberá elegir de acuerdo a su procedimiento.



- **Entregado a:** El usuario deberá digitar el nombre de la persona



El usuario una vez realizada la búsqueda por número de cédula, deberá seleccionar la opción **AGREGAR A LISTA** que se encuentra ubicado en la parte superior derecha de los datos de la persona.



Registro de personas por cédula de identidad

Número de cédula
1756823371

Consultar **Agregar a Lista**

Cédula	Apellidos	Nombres	País	F. Nacim	Sexo
1756823371	IZA GRANJA	CRISTOPHER GAEI	ECUATORIANA	12/08/2015	MASCULINO

Presenta Antecedentes ☐ No ☒ Orden captura ☐ No ☒

INGRESE LOS SIGUIENTES DATOS ADICIONALES DE PERSONA.

* Etnia * Sexo * Ocupación * Educación

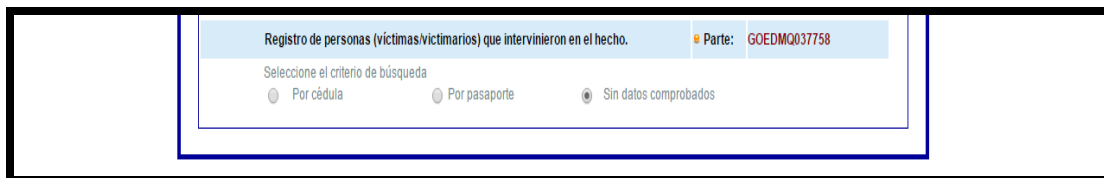
* País Edad * Discapacidad

Dirección * Est Civil Teléfono Fijo Celular

Foto de Record Policial

- **Búsqueda por Sin Datos Comprobar.-**

El usuario deberá presionar en **Sin Datos Comprobar**.

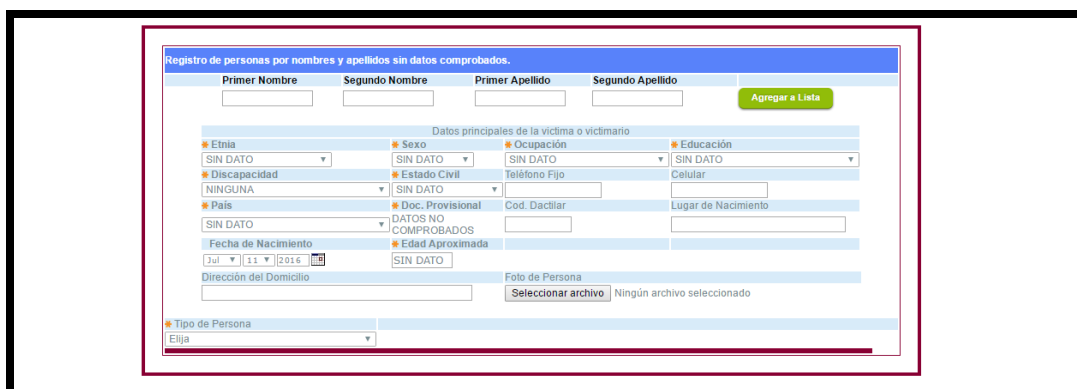


Registro de personas (victimas/victimarios) que intervinieron en el hecho. Parte: GOEDMQ037758

Seleccione el criterio de búsqueda

☐ Por cédula ☐ Por pasaporte ☒ Sin datos comprobados

A continuación aparecerá la siguiente pantalla total mente vacía la cual el usuario deberá llenar.



Registro de personas por nombres y apellidos sin datos comprobados.

Primer Nombre Segundo Nombre Primer Apellido Segundo Apellido **Agregar a Lista**

Datos principales de la víctima o victimario

* Etnia * Sexo * Ocupación * Educación

* Discapacidad * Estado Civil Teléfono Fijo Celular

* País * Doc. Provisional Cod. Dactilar Lugar de Nacimiento

Fecha de Nacimiento * Edad Aproximada

Dirección del Domicilio Foto de Persona Ningún archivo seleccionado


* Tipo de Persona

- **Primer Nombre:** En este campo el usuario deberá ingresar el primer nombre. (CAMPO OPCIONAL)

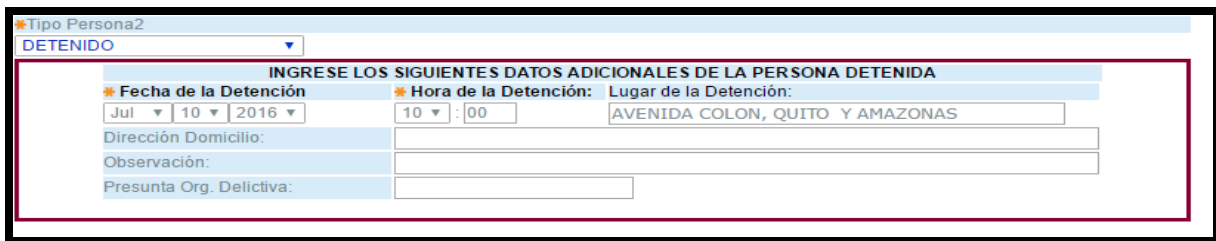
  Ministerio del Interior	DEPARTAMENTO DE ANÁLISIS DE INFORMACIÓN DEL DELITO	
	INSTRUCTIVO DEL USUARIO PERFIL POLICÍA NACIONAL PARA EL INGRESO AL SISTEMA PARTE WEB	Versión: 1.0
		Página 42 de 76
		Código: GSIS-IO5

- **Segundo Nombre:** En este campo el usuario deberá ingresar el segundo nombre. (CAMPO OPCIONAL)
- **Primer Apellido:** En este campo el usuario deberá ingresar el primer apellido. (CAMPO OPCIONAL)
- **Segundo Apellido:** En este campo el usuario deberá ingresar el segundo nombre. (CAMPO OPCIONAL)
- **Etnia:** En este campo el usuario seleccionará del menú de opciones la etnia con la cual la víctima o victimario se caracteriza estas pueden ser: Afro, afrodescendiente, asiático/a, blanco/a, indígena, mestizo/a, montubio/a, mulato/a, otros. (CAMPO OBLIGATORIO).
- **Sexo:** En este campo una vez que realizo por la búsqueda por cedula ya saldrá si la persona es de sexo masculino o femenino. (CAMPO OBLIGATORIO).
- **Ocupación:** en este campo el usuario seleccionará del menú de opciones el Trabajo, ocupación o actividad laboral que tiene la víctima o victimario. (CAMPO OBLIGATORIO)
- **Educación:** en este campo el usuario seleccionará del menú de opciones el último nivel de educación que tiene la víctima o victimario. (CAMPO OBLIGATORIO)
- **País:** En este campo una vez que realizo por la búsqueda por cedula ya saldrá el país del cual la persona es. (CAMPO OBLIGATORIO).
- **Documento Provisional:** En este campo el sistema le genera un código. (CAMPO OBLIGATORIO).
- **Cod. Dactilar:** En este campo si puede describir las huellas dactilares registrara en el sistema. (CAMPO OPCIONAL).
- **Lugar de Nacimiento:** En este campo si tiene el usuario el lugar podrá ingresar. (CAMPO OPCIONAL).
- **Fecha de Nacimiento:** En este campo si tiene el usuario la fecha podrá ingresar. (CAMPO OPCIONAL).

- **Edad Aproximada:** En este campo una vez que realizo por la búsqueda por cedula ya saldrá cuantos años tiene la persona. **(CAMPO OBLIGATORIO).**
- **Discapacidad:** en este campo el usuario seleccionará del menú de opciones aquella condición bajo la cual ciertas personas presentan deficiencias físicas, mentales, intelectuales o sensoriales. **(CAMPO OBLIGATORIO)**
- **Dirección Domiciliaria:** en este campo el usuario hará constar el sector, calle principal, calle secundaria y nomenclatura de la casa o lugar de residencia de la víctima o victimario.
- **(CAMPO OPCIONAL)**
- **Estado Civil:** En este campo una vez que realizo por la búsqueda por cedula ya saldrá que estado civil tiene la persona. **(CAMPO OBLIGATORIO).**
- **Teléfono Fijo:** en este campo el usuario ingresara un número telefónico convencional que la víctima o victimario le facilite. **(CAMPO OPCIONAL).**
- **Celular:** en este campo el usuario ingresara un número de celular que la víctima o victimario le facilite. **(CAMPO OPCIONAL).**
- **Foto del Record Policial:** en este campo el usuario visualizará la imagen o foto de la víctima o victimario la misma que es extraída de la base de datos de la policía nacional del sistema SIIPNE.
- **Tipo de Persona:** en este campo el usuario seleccionará del menú de opciones si la persona que va a ser ingresada es **Denunciante, Desaparecido, Destinatario, Detención Domiciliaria, Detenido, Fallecido Identificado, Recuperado, Remitente, Sospechoso Identificado, Testigo, Traslado, Víctima, Víctima y Denunciante, Recuperado retención indebida, Recuperado situación de riesgo, Restitución Interinstitucional Víctima Niño, Niña /adolescente,** en el Hecho. **(CAMPO OBLIGATORIO)**



Si en la selección de tipo de persona el usuario selecciona al ciudadano como **DETENIDO** automáticamente se desplegará la siguiente pantalla:



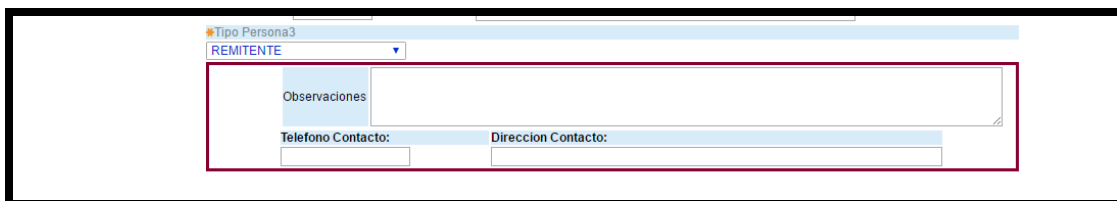
La imagen muestra una interfaz de usuario con un menú desplegable "Tipo Persona2" que tiene "DETENIDO" seleccionado. Debajo, un recuadro rojo contiene el título "INGRESE LOS SIGUIENTES DATOS ADICIONALES DE LA PERSONA DETENIDA". Dentro de este recuadro, hay campos para:

- Fecha de la Detención:** Un selector de fecha con "Jul", "10" y "2016" seleccionados.
- Hora de la Detención:** Campos para "10" y ":00".
- Lugar de la Detención:** Un campo de texto con "AVENIDA COLON, QUITO Y AMAZONAS" ingresado.
- Dirección Domicilio:** Un campo de texto vacío.
- Observación:** Un campo de texto vacío.
- Presunta Org. Delictiva:** Un campo de texto vacío.

En la que el sistema le solicitará que llene los siguientes datos de la persona detenida como lo indica la gráfica:

- **FECHA – HORA de la detención**
- **Lugar de la Detención**
- **Dirección del Domicilio**
- **Observación**
- **Presunta Organización Delictiva**

Si en la selección de tipo de persona el usuario selecciona al ciudadano como **DESTINARIO o REMITENTE** automáticamente se desplegará la siguiente pantalla:



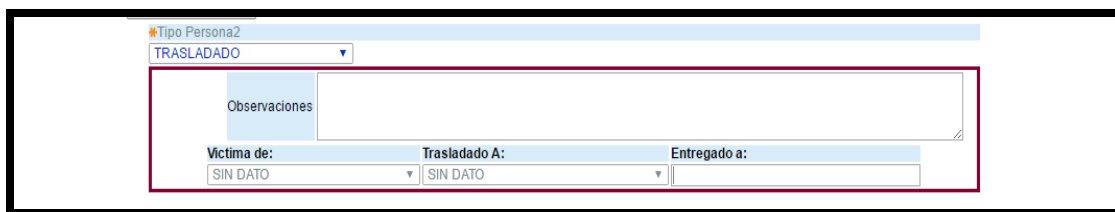
La imagen muestra una interfaz de usuario con un menú desplegable "Tipo Persona3" que tiene "REMITENTE" seleccionado. Debajo, un recuadro rojo contiene el título "INGRESE LOS SIGUIENTES DATOS ADICIONALES DE LA PERSONA DESTINARIO O REMITENTE". Dentro de este recuadro, hay campos para:

- Observaciones:** Un campo de texto grande y vacío.
- Teléfono Contacto:** Un campo de texto vacío.
- Dirección Contacto:** Un campo de texto vacío.

En la que el sistema le solicitará que llene los siguientes datos de la persona **DESTINARIO o REMITENTE** como lo indica la gráfica:

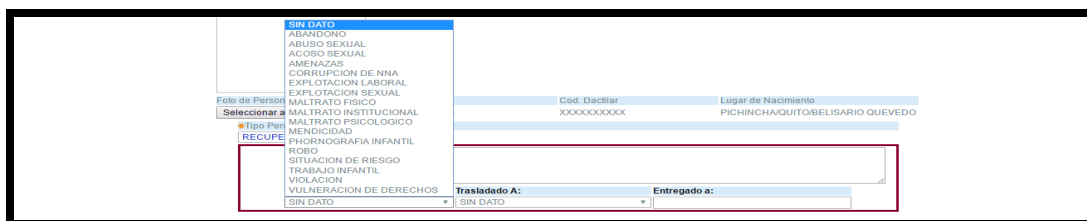
- **Observaciones**
- **Teléfono Contacto**

Si en la selección de tipo de persona el usuario elige la opción **RECUPERADO o TRASLADADO** automáticamente se desplegará la siguiente pantalla:

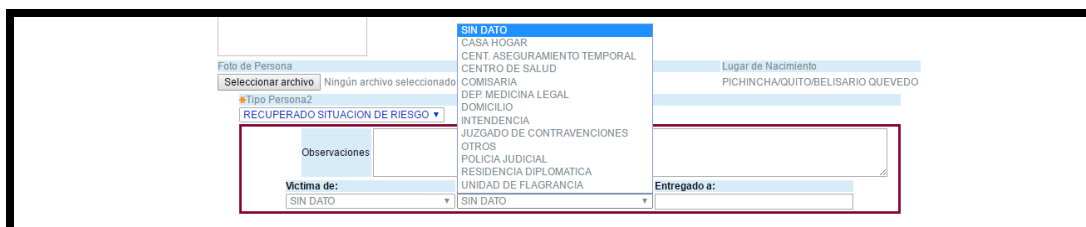


En la que el sistema le solicitará que llene los siguientes datos como lo indica la gráfica antes descrita:

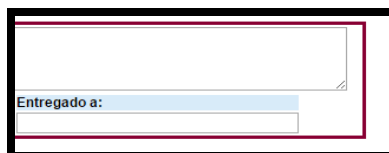
- **Víctima de:** Al seleccionar es opción observará su respectivo catálogo y deberá elegir de acuerdo a su procedimiento.



- **Trasladado a:** Al seleccionar es opción observará su respectivo catálogo y deberá elegir de acuerdo a su procedimiento.



- **Entregado a:** El usuario deberá digitar el nombre de la persona



El usuario una vez realizada la búsqueda en el Módulo víctimas o victimarios por las opciones antes descritas, deberá seleccionar la opción **AGREGAR A LISTA** que se encuentra ubicado en la parte superior derecha de los datos de la persona.

Registro de personas por cédula de identidad
Número de cédula

Cedula	Apellidos	Nombres	Pais	F. Nacim	Sexo
1756823371	ZA GRANJA	CRISTOPHER GAEI	ECUATORIANA	12/06/2015	MASCULINO
Presenta Antecedentes		No	Orden captura		No

INGRESE LOS SIGUIENTES DATOS ADICIONALES DE PERSONA.


* Etnia	* Sexo	* Ocupación	* Educación
SIN DATO	MASCULINO	SIN DATO	SIN DATO
* Pais	Edad	* Discapacidad	
ECUATORIANA	1	NINGUNA	
Dirección	* Est.Civil	Teléfono Fijo	Celular
CHIMBACALLE032712780 098354393	SOLTERO		
Foto de Record Policial			
<div style="border: 1px solid black; height: 40px; width: 100%;"></div>			

Automáticamente le aparecerá al usuario un listado de la o las personas que fueron ingresadas en el Módulo víctimas o victimarios según el caso, si desea ingresar una persona más deberá seguir los pasos anteriores del TAB. Antes descrito.


Listado de (víctimas/victimarios) registrados							
N.	Cédula	Apellidos	Nombre	Condición	F.nacimiento	Sexo	Opc.
1.	1718390188	GUAMAN CHIMBO	PRISCILA ESTEFANIA	DETENIDO	1989-06-12	FEMENINO	<input type="button" value="q"/> <input type="button" value="Borrar"/>

En este listado el sistema le dará la opción al usuario de borrar a una de las personas que fue ingresada equivocadamente.

MÓDULO EVIDENCIAS



SISTEMA DE PARTE WEB



[Cambiar Clave]
Bienvenido: MOROCHO MADRID KARINA ALEXANDRA
Perfil: USUARIO
Julio 12, 2018
Sair

DATOS GENERALES

VÍCTIMAS/VICTIMARIO

EVIDENCIAS

BIENES SUSTRADOS

PERSONAL POLICIAL

LOGÍSTICA

PROCESOS

  Ministerio del Interior	DEPARTAMENTO DE ANÁLISIS DE INFORMACIÓN DEL DELITO	
INSTRUCTIVO DEL USUARIO PERFIL POLICÍA NACIONAL PARA EL INGRESO AL SISTEMA PARTE WEB		Versión: 1.0 Página 47 de 76 Código: GSIS-I05

Esta opción permite ingresar todas las evidencias que existieron en el hecho; tomando en cuenta que **EVIDENCIA** es todo elemento de convicción para las actuaciones del fiscal y motivación de los jueces, son la base de la prueba penal, es todo objeto físico materia o material sensible, instrumento, huella, marca, rastro, señal o vestigio que usted lo puede ver, tocar y trasladar de un lugar a otro encontrado en el hecho.

Al dar clic en el **MODULO DE EVIDENCIA** del menú automáticamente se desplegara la siguiente ventana:

- **Tipo de Objeto:** en este campo el usuario deberá seleccionar del menú de opciones el tipo objeto que fue encontrado en el lugar del hecho y podemos visualizar en la captura de pantalla.

(CAMPO OBLIGATORIO)



ATENCIÓN.....!!

Seleccione el criterio de búsqueda de en

SOLVENTES

SUSTANCIAS ESENCIALES/PRECURSORES

SUSTANCIAS ESTUPEFACIENTES Y PSICOTROPICAS

SUSTANCIAS QUIMICAS NO CONTROLADAS

TELEFONIA MOVIL

UTENSILIO DE COCINA

VEHICULOS

VEHICULOS NO MOTORIZADOS

Seleccione....

CIÓN DE

EDM0037758

Una vez seleccionado la evidencia en el sistema le pedirá lo siguiente:

- **Sub Tipo de Objeto:** en este campo el usuario deberá seleccionar del menú de opciones el **SUB TIPO DE OBJETO**, de una gama que el sistema le facilitará. (CAMPO OBLIGATORIO)

Dependiendo del **Tipo** y del **Sub tipo** de objeto seleccionado se desplegará la pantalla de datos adicionales para cada uno, en este campo se describirán todos los datos posibles que pueden aparecer como podemos visualizar en la captura de pantalla.

Registro de evidencias

Selecione el criterio de búsqueda de evidencias Parte: **GOEDMQ037758**

El ★ Significa Requerido

- ★ Tipo Objeto
- ★ Subtipo de Droga
- ★ Cantidad
- ★ Peso Bruto.
- Peso Neto.
- ★ Presentación
- ★ Estado Físico:
- ★ Apariencia
- ★ Color Principal

- ★ Observación

SUSTANCIAS PSICOTROPICAS Y PSICOTROPICAS ▼

EXTRACCION ▼

Selección Opción

SIN DATO

ALCALOIDE

ANFETAMINAS

CLORHIDRATO DE COCAINA

EXTRACCION

HEROINA

HEROINA/H

MARIHUANA

MARIHUANA/CRIPI

METILENDOXIFENETILAMINA

PASTA BASE DE COCAINA

Observación detalle claramente en que lugar
encontro físicamente la sustancia

Datos Adicionales De la Evidencia

Evidencia en Calidad de de: DESTRUIDO ▼

Evidencia Traslada a : BODEGA DE ANTINARCOTICOS ▼

Agregar a Lista
Cancelar

Registro de evidencias

Seleccione el criterio de búsqueda de evidencias **Parte:** GOEDMQ037758

El * Significa Requerido

- * Tipo Objeto
- * Subtipo de Objeto:
- * Cantidad
- * Forma de Presentación:
- * Color Principal

Observación

EXPLOSIVO TIPO PIROTECNICO / CAMARETAS

Seleccione Opción ▼

- Selección
- CHISPEROS
- DIFUSORES
- LITRA DE ESTRELLAS
- MARTILLOS
- PALADARES
- PAÑUELOS
- PARA VOLADORES
- TAPACHES
- TULOS Y TORTAS DE COLORES
- TUMBA CASAS
- VOLADORES

Seleccione Opción ▼

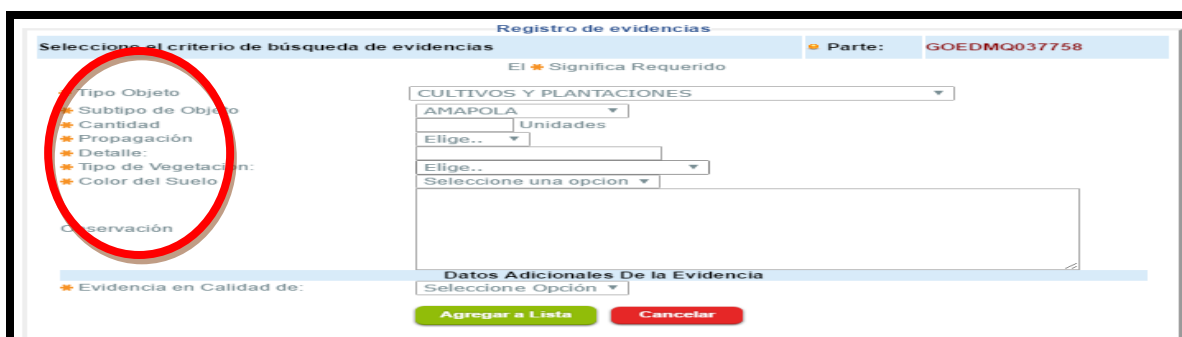
Agregar a Lista
Cancelar

Dependiendo lo que haya seleccionado el usuario en el **TIPO Y SUB TIPO DE OBJETO** el sistema le solicitará llenar unos campos los mismos que hacen referencia al objeto que está ingresando como por ejemplo:

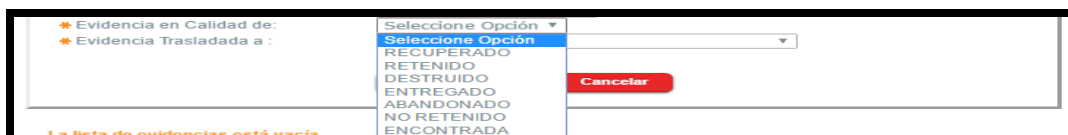
- Cantidad. (CAMPO OBLIGATORIO)
- Serie. (CAMPO OPCIONAL)
- Marca. (CAMPO OBLIGATORIO)
- Color principal. (CAMPO OBLIGATORIO)
- Color secundario. (CAMPO OPCIONAL)
- Observación (todo tipo de observación que tenga el objeto a ser ingresado “estado, en poder de..., de propiedad de...”). (CAMPO OPCIONAL)
- Modelo. (CAMPO OPCIONAL)
- Programación. (CAMPO OBLIGATORIO)
- Detalle. (CAMPO OBLIGATORIO)
- Tipo de Vegetación. (CAMPO OBLIGATORIO)
- Color del suelo. (CAMPO OBLIGATORIO)
- Composición del Objeto. (CAMPO OBLIGATORIO)
- Peso Neto. (CAMPO OPCIONAL)
- Peso Bruto. (CAMPO OBLIGATORIO)
- Presentación. (CAMPO OBLIGATORIO)
- Estado físico. (CAMPO OBLIGATORIO)
- Apariencia. (CAMPO OBLIGATORIO)
- Etc.

El usuario podrá visualizar según la captura de pantalla los campos que deberá ingresar.

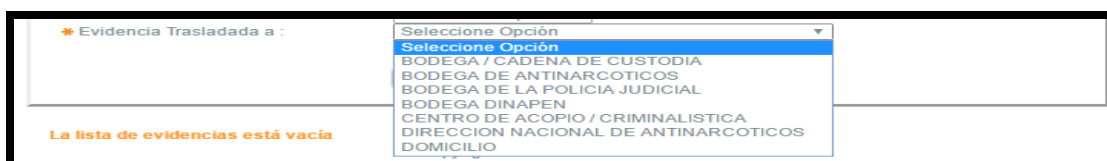




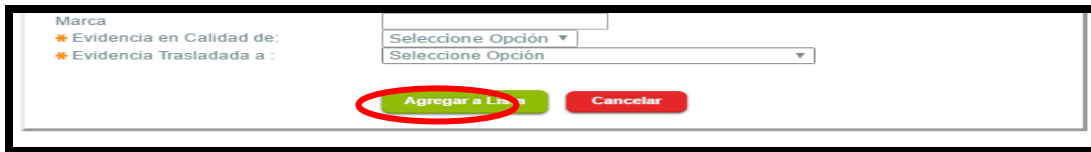

- **Evidencia en calidad de:** En este campo el usuario deberá seleccionar del menú las siguientes alternativas como son **Recuperado, Retenido, Destruído, Entregado, Abandonado, No Retenido, Encontrada** cómo fue encontrado dicho objeto.
(CAMPO OBLIGATORIO).



- **Evidencia trasladado a:** En este campo el usuario deberá seleccionar del menú de opciones una de las alternativas de a dónde va a ser trasladado dicho indicio.
(CAMPO OBLIGATORIO).



Una vez que el usuario llene los campos antes descritos deberá dar clic en la opción **AGREGAR A LISTA** el mismo que se encuentra en la parte inferior de los datos del objeto.



Marca

★ Evidencia en Calidad de: Seleccione Opción ▼

★ Evidencia Traslada a: Seleccione Opción ▼

Agregar a Lista Cancelar

El mismo procedimiento utilizar el usuario para ingresar otro u otros indicios tomando en cuenta que los mismos serán ingresados individualmente.

Una vez dado un clic en la opción **AGREGAR A LISTA** automáticamente aparecerá el listado de indicios que el usuario haya ingresado.

Registro de Indicios al Hecho

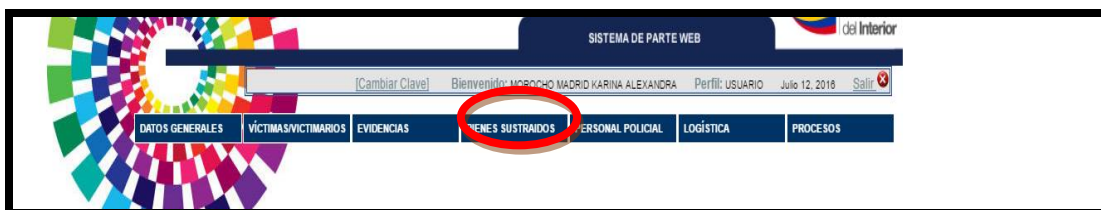
Seleccione el criterio de Búsqueda de Indicios

* Tipo Objeto Seleccione...

LISTA DE OBJETOS							
N.	SUBTIPO OBJETO	PLACA / SERIE	EN CALIDAD DE	CANT.	TRASLADADO A	ES INDICIO	Opcion
1	COCINA	123UM3	RECUPERADO	1	BODEGA DE LA POLICIA JUDICIAL	SI	 

El indicio fue agregado exitosamente

MÓDULO BIENES SUSTRÁIDOS



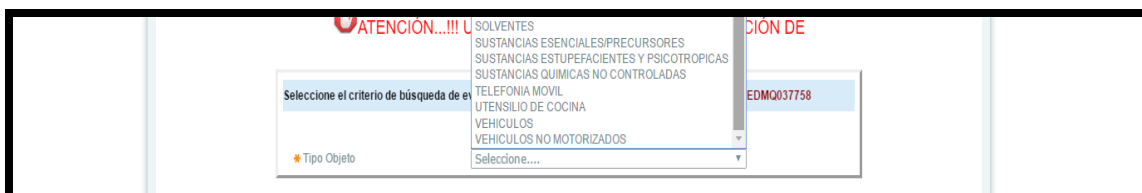
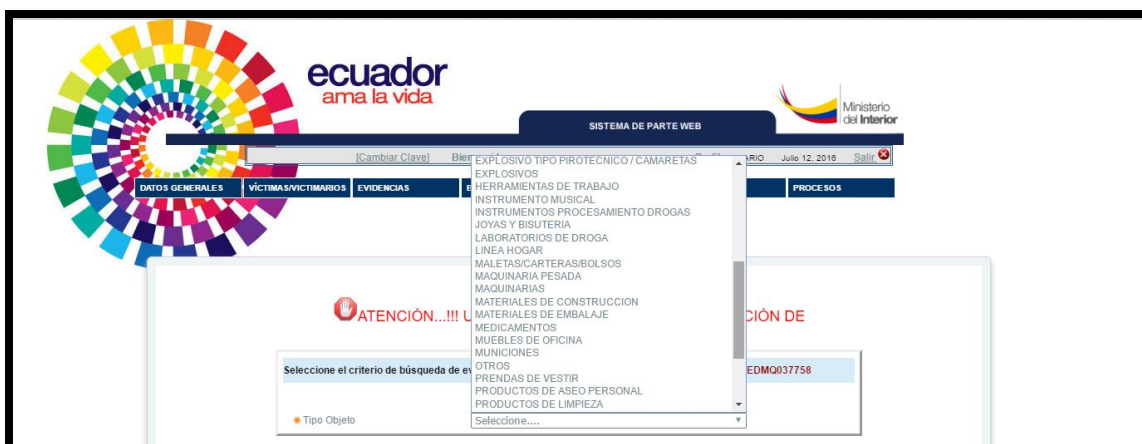
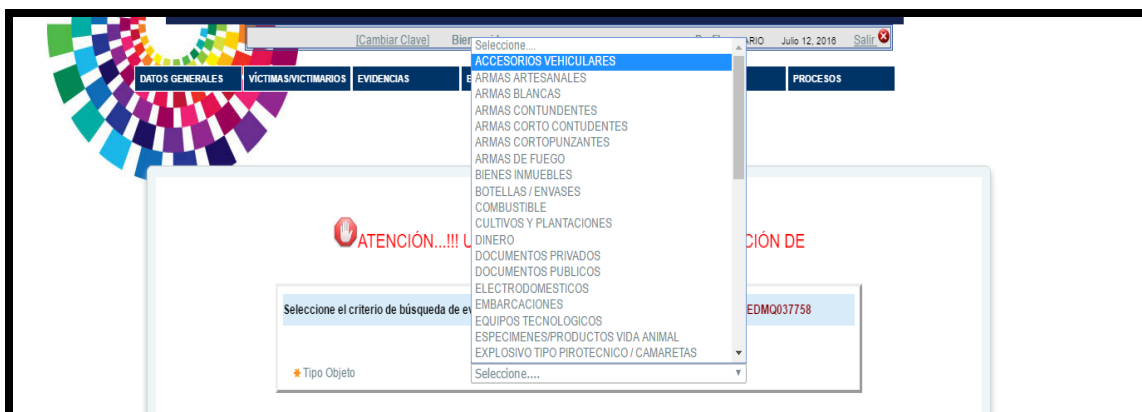
SISTEMA DE PARTE WEB

(Cambiar Clave) Bienvenido: MOROCHO MADRID KARINA ALEXANDRA Perfil: USUARIO Julio 12, 2016 Salir

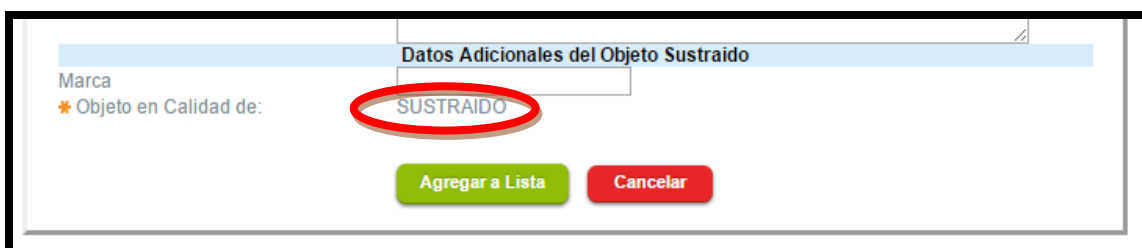
BIENES SUSTRÁIDOS

DATOS GENERALES VÍCTIMAS/VICTIMARIOS EVIDENCIAS PERSONAL POLICIAL LOGÍSTICA PROCESOS

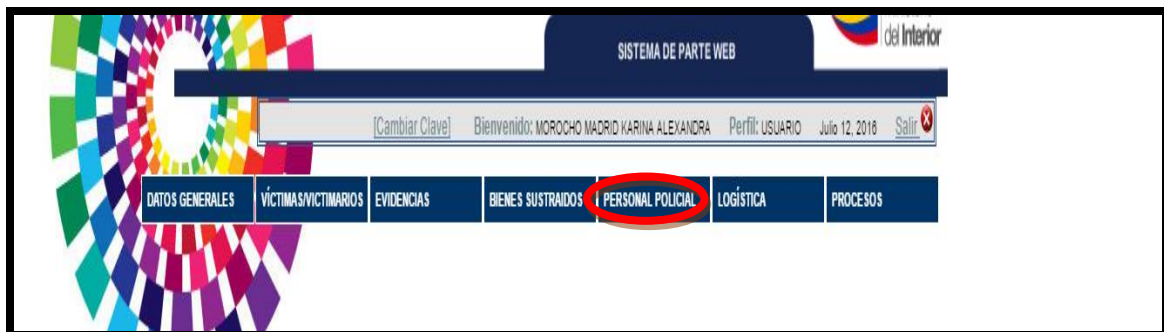
En este campo el usuario deberá registrar todos los bienes sustraídos en el hecho, es decir todos aquellos objetos que luego de una búsqueda no logro encontrar (se perdieron) cabe indicar que las mismas variables del Módulo **Evidencias** están en **Bienes Sustraídos**.



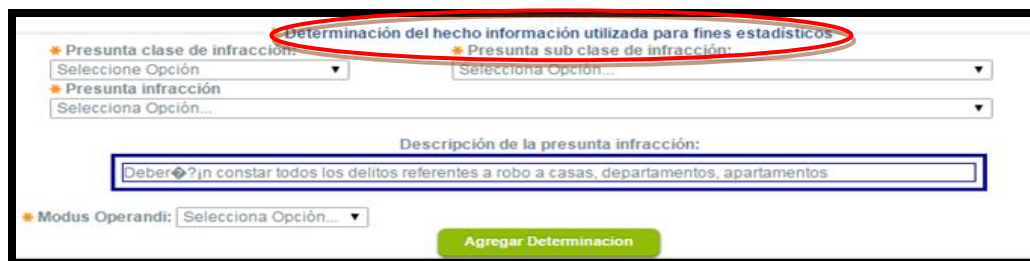
Para que los objetos sean registrados el usuario deberá seguir el mismo procedimiento que realizó para ingresar los indicios tomando en cuenta que esta vez va a registrar **BIENES SUSTRIDOS** en la opción **OBJETO EN CALIDAD DE** el sistema automáticamente llenará **SUSTRAIDO**.



MÓDULO PERSONAL POLICIAL

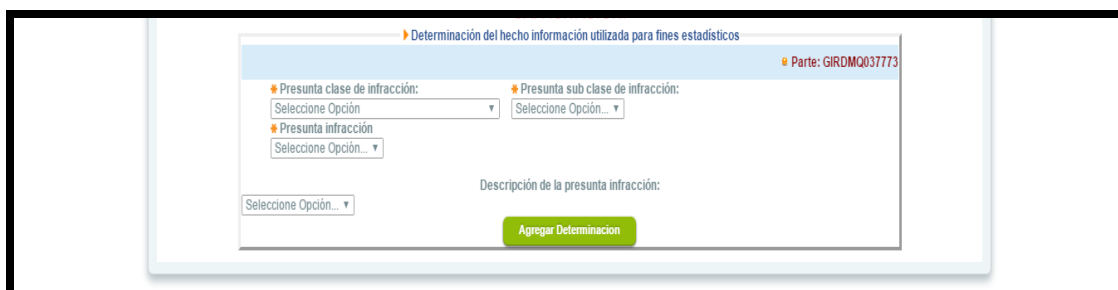


Una vez que el usuario de clic en la opción personal policial le saldrá la siguiente ventana en la cual dice: **Determinación del hecho información utilizada para fines estadísticos.**

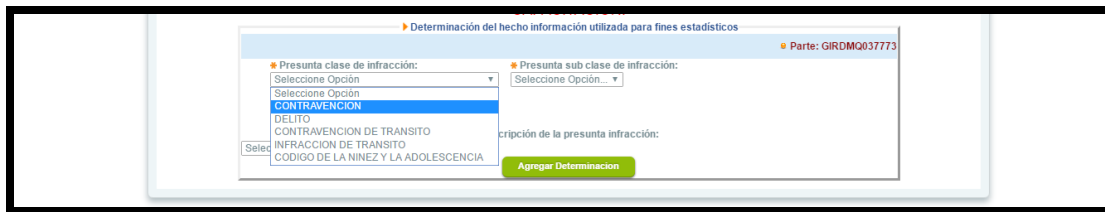


PARTE JUDICIAL

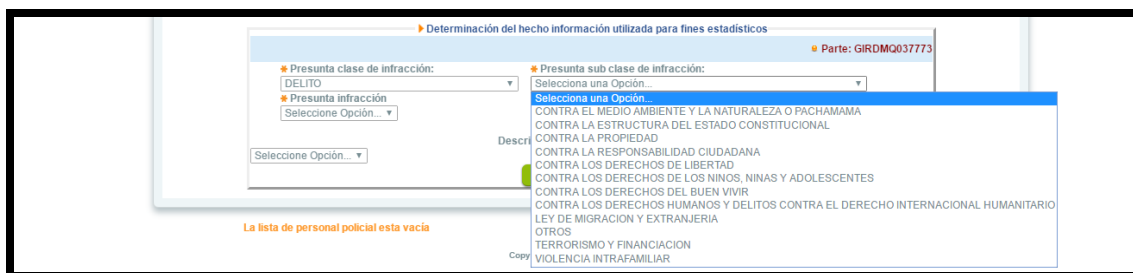
En el caso que el usuario este realizando un parte **JUDICIAL** deberá registrarla si es un parte **PRESUNTA CLASE DE INFRACCIÓN, PRESUNTA SUB CLASE DE INFRACCIÓN, PRESUNTA INFRACCIÓN Y MODUS OPERANDI.**



- **PRESUNTA CLASE DE INFRACCIÓN:** El usuario podrá visualizar en siguiente catálogo.



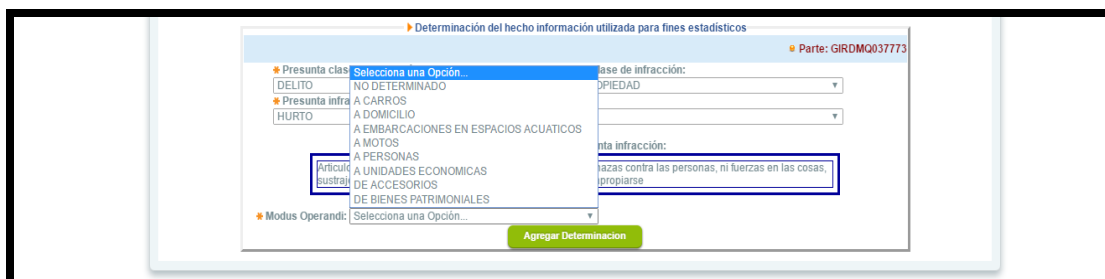
- **PRESUNTA SUB CLASE DE INFRACCIÓN:** El usuario una vez seleccionado la **Presunta clase de infracción** podrá observar el catálogo que se despliega en Presunta sub clase de infracción y deberá seleccionar de acuerdo a su procedimiento.



- **PRESUNTA INFRACCIÓN:** El usuario una vez seleccionado la **Presunta sub clase de infracción** podrá observar el catálogo que se despliega en Presunta infracción y deberá seleccionar de acuerdo a su procedimiento.

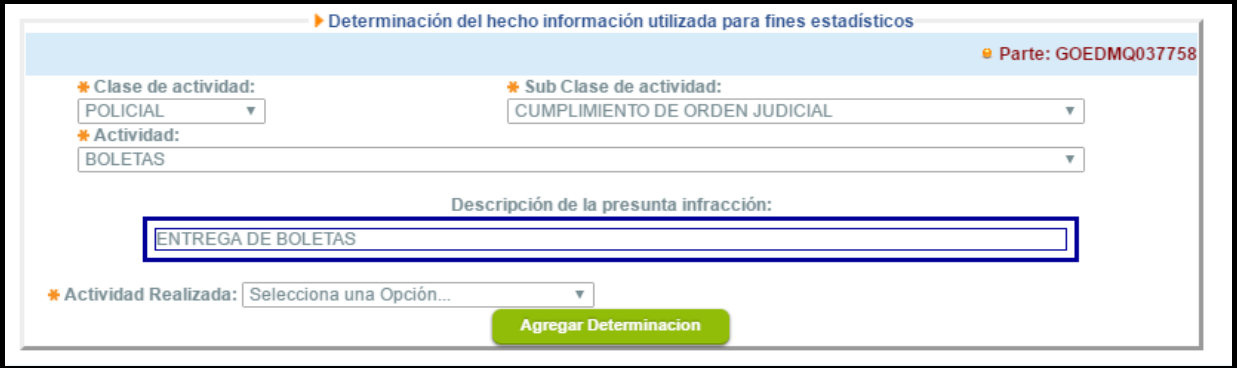


- **MODUS OPERANDI:** El usuario una vez seleccionado la **Presunta infracción** podrá observar el catálogo que se despliega en Modus operandi y deberá seleccionar de acuerdo a su procedimiento.

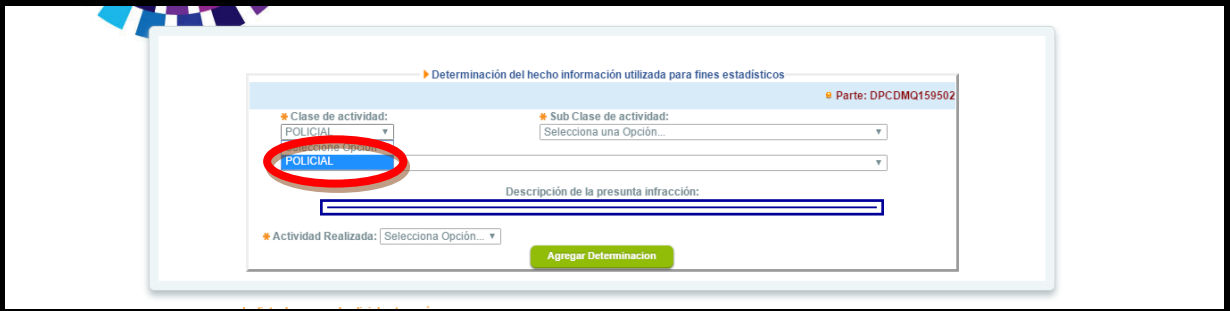


PARTE POLICIAL

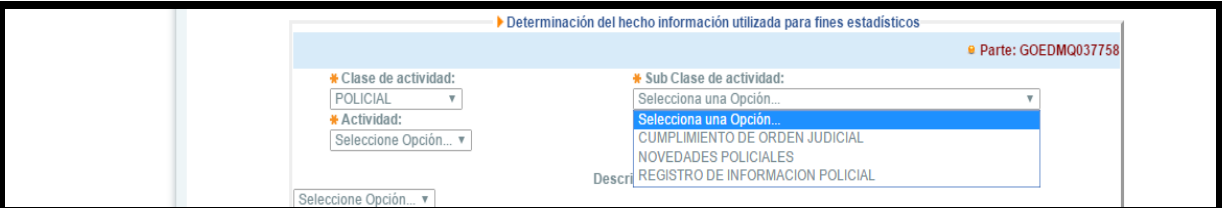
En el caso que el usuario este realizando un parte **POLICIAL** este campo el usuario deberá registrar la **CLASE DE ACTIVIDAD, SUB CLASE DE ACTIVIDAD, ACTIVIDAD Y ACTIVIDAD REALIZADA.** .
(CAMPO OBLIGATORIA)



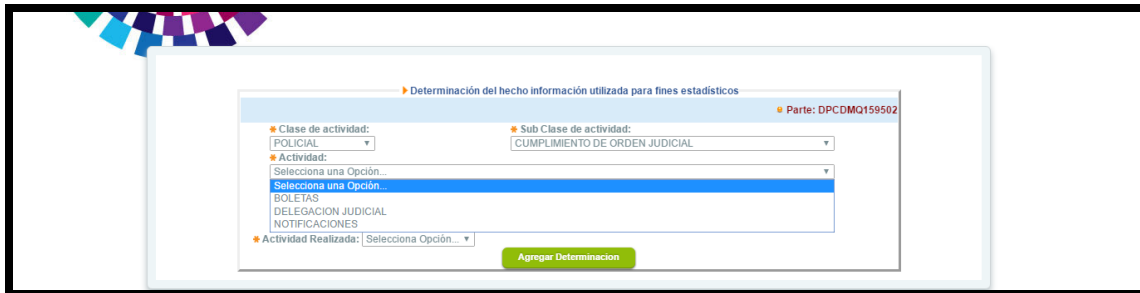
- **CLASE DE ACTIVIDAD:** El usuario podrá visualizar que dependiendo lo que seleccionó en clasificación del parte saldrá que clase de actividad en este caso visualiza parte **POLICIAL.**
(CAMPO OBLIGATORIA)



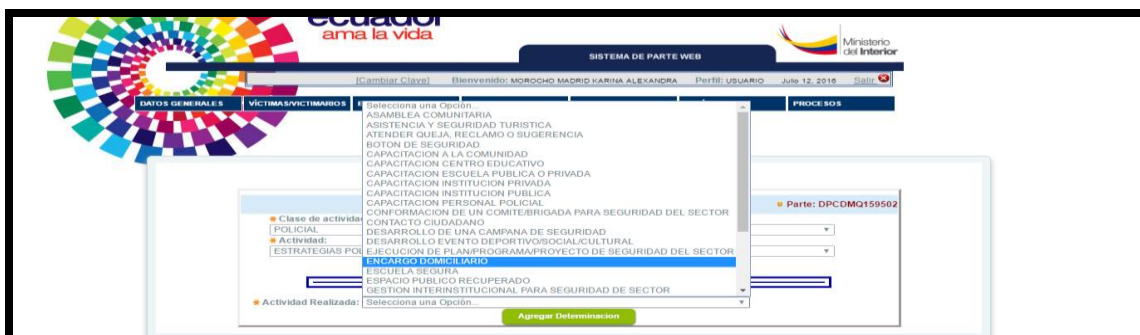
- **SUB CLASE DE ACTIVIDAD:** El usuario podrá seleccionar cualquier opción del catálogo dependiendo de su procedimiento y podrá visualizar en la captura de pantalla.
(CAMPO OBLIGATORIA)



- **ACTIVIDAD:** El usuario después de haber elegido la **Sub clase de actividad** podrá observar el catalogo deberá seleccionar dependiendo de su procedimiento. **(CAMPO OBLIGATORIA)**

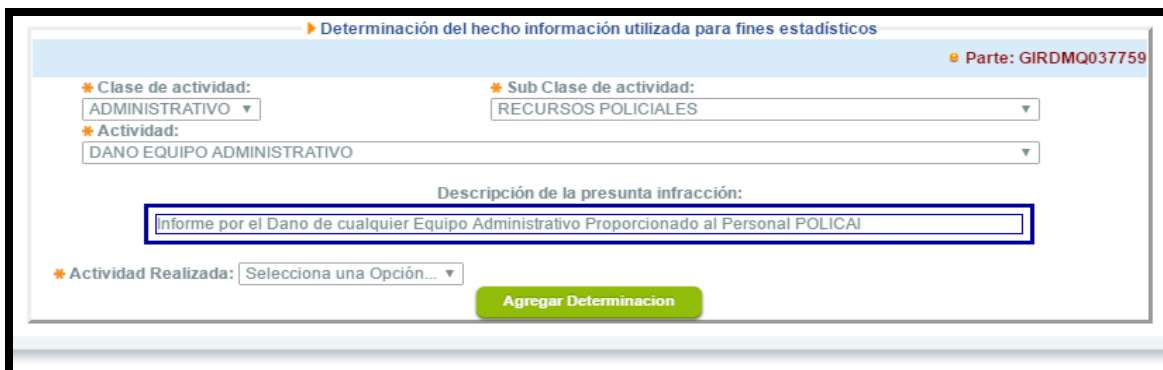


- **ACTIVIDAD REALIZADA:** El usuario después de haber elegido la **Actividad** podrá observar el catalogo deberá seleccionar dependiendo de su procedimiento. **(CAMPO OBLIGATORIA)**

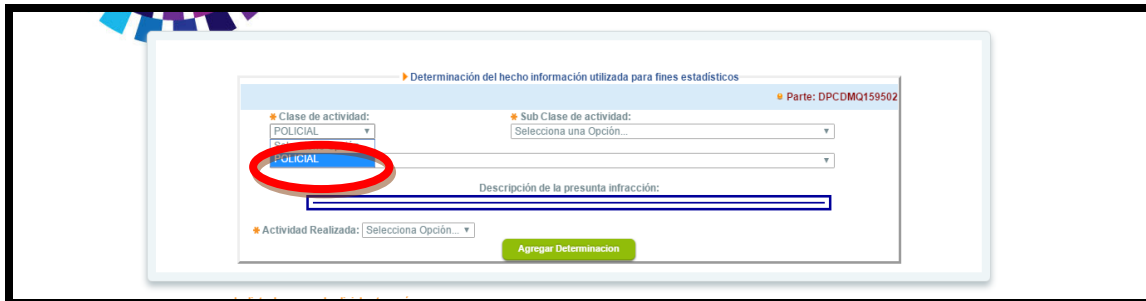


PARTE ADMINISTRATIVO

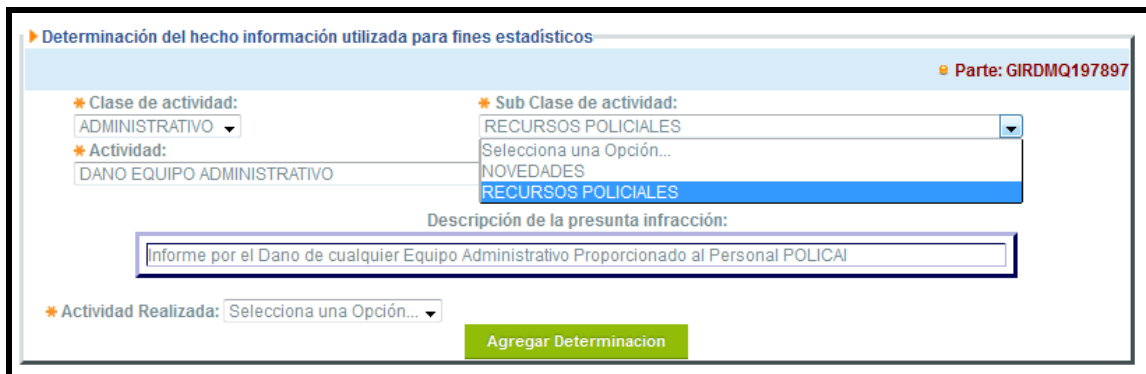
En el caso que el usuario este realizando un parte **ADMINISTRATIVO** este campo el usuario deberá registrar la **CLASE DE ACTIVIDAD, SUB CLASE DE ACTIVIDAD, ACTIVIDAD Y ACTIVIDAD REALIZADA.**



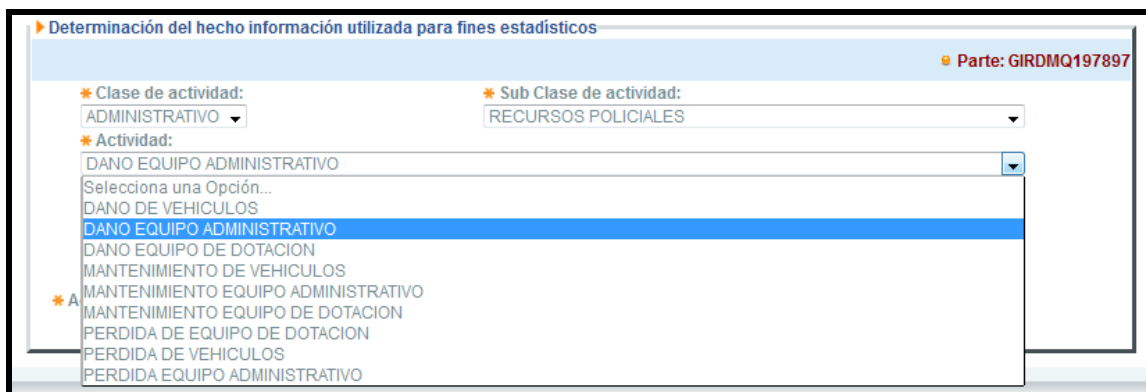
- **CLASE DE ACTIVIDAD:** El usuario podrá visualizar que dependiendo lo que seleccionó en clasificación del parte saldrá que clase de actividad en este caso visualiza parte **Administrativo**. (CAMPO OBLIGATORIA)



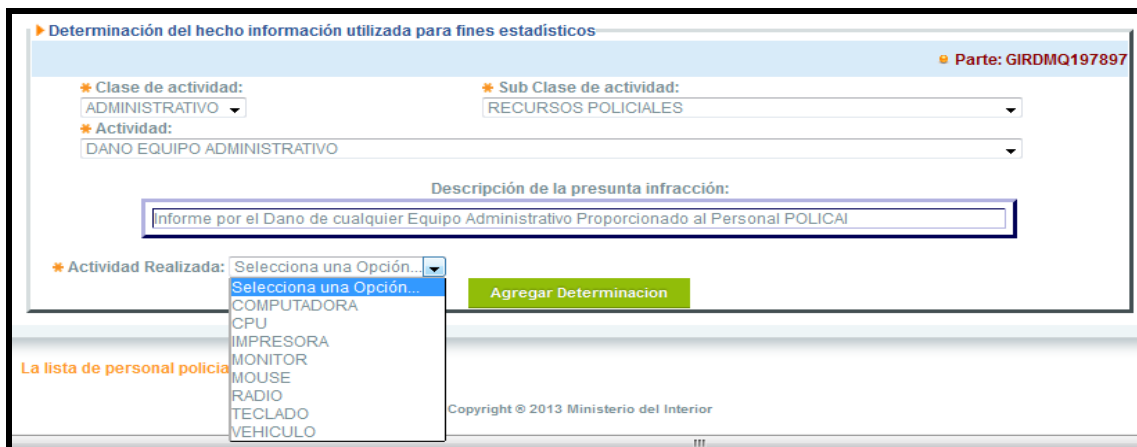
- **SUB CLASE DE ACTIVIDAD:** El usuario podrá seleccionar cualquier opción del catálogo dependiendo de su procedimiento y podrá visualizar en la captura de pantalla. (CAMPO OBLIGATORIA)



- **ACTIVIDAD:** El usuario después de haber elegido la **Sub clase de actividad** podrá observar el catalogo deberá seleccionar dependiendo de su procedimiento. (CAMPO OBLIGATORIA)

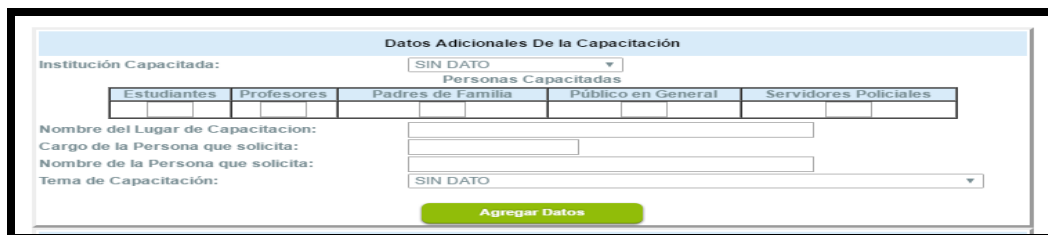


- **ACTIVIDAD REALIZADA:** El usuario después de haber elegido la **Actividad** podrá observar el catalogo deberá seleccionar dependiendo de su procedimiento. **(CAMPO OBLIGATORIA)**



Nota: De la misma manera al dar clic en la opción **AGREGAR DETERMINACION** automáticamente se guardara la información ingresada y le saldrá la siguiente ventana.

Si el usuario seleccionó en la **ACTIVIDAD REALIZADA** cualquier tipo de **Capacitación** visualizara la siguiente pantalla:



Una vez seleccionada **Agregar Determinación** saldrá las siguientes opciones.

En la cual deberá llenar los campos que a continuación se detalla:

Institución Capacitada: El usuario deberá seleccionar de la catalogo cual le corresponde.

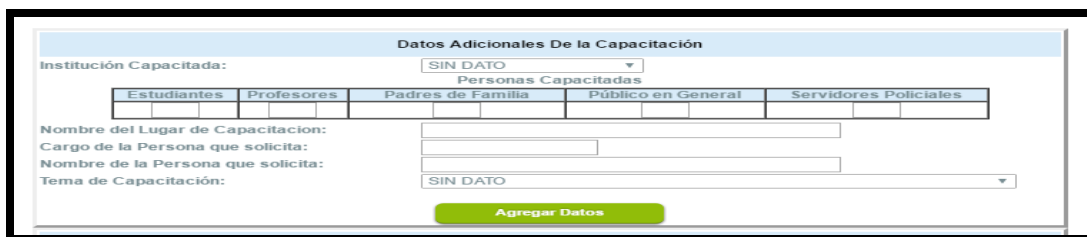


Personas Capacitadas: El usuario deberá enumerar cuantos Estudiantes, Profesores, Padres de Familia, Público en General, Servidores Policiales, cabe indicar que son campos opcionales.

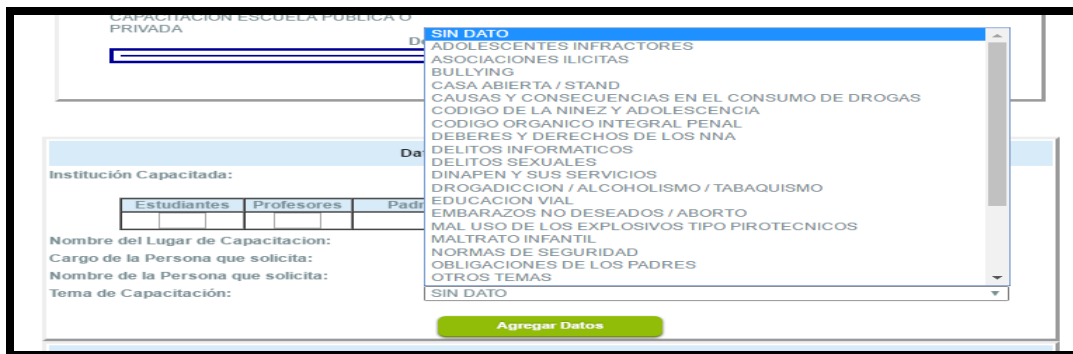
Nombre del lugar de Capacitación: El usuario registrara el lugar en donde se realizó la capacitación. (CAMPO OPCIONAL)

Cargo de la persona que solicita: El usuario registrara el cargo de la persona que solicito la capacitación. (CAMPO OPCIONAL)

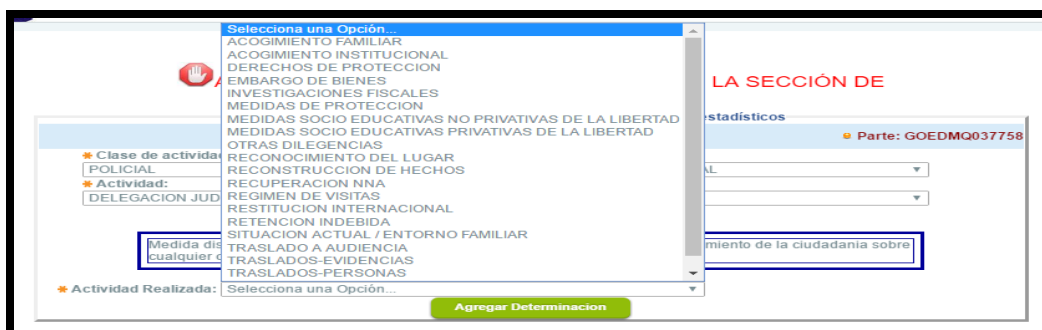
Nombre de la persona que solicita: El usuario registrara el nombre de la persona que solicito la capacitación. (CAMPO OPCIONAL)




Tema de Capacitación: El usuario deberá seleccionar de la catalogo cual le corresponde.



Si el usuario seleccionó en la **ACTIVIDAD** la opción **Delegación Judicial** cualquier tipo de **Actividad realizada** visualizara la siguiente pantalla:



Una vez seleccionada **Agregar Determinación** saldrá las siguientes opciones:





Datos Adicionales De la Delegación Judicial

Número de oficio:

Nombre de la Autoridad:

Ente que delega la investigación:

Fecha de ingreso de la delegación: Jul ▼ 10 ▼ 2016 


Fecha que remite la delegación: Jul ▼ 10 ▼ 2016 

Agregar Datos

- **NÚMERO de oficio:** El usuario registrara el número de oficio, cabe indicar que es un campo opcional. (CAMPO OPCIONAL)
- **Nombre de la Autoridad:** El usuario registrara el nombre de la autoridad, cabe indicar que es un campo opcional. (CAMPO OPCIONAL)
- **Ente que delega la investigación:** El usuario registrara el nombre de la unidad judicial que la delega la investigación, cabe indicar que es un campo opcional. (CAMPO OPCIONAL)
- **Fecha de ingreso de la delegación:** El usuario registrara la fecha de la delegación, cabe indicar que es un campo opcional. (CAMPO OPCIONAL)
- **Fecha que remite la delegación:** El usuario registrara la fecha en la cual le remite la delegación, cabe indicar que es un campo opcional. (CAMPO OPCIONAL)


Una vez seleccionada **Agregar Datos**.

Si el usuario pertenece al **GOE** selecciona un parte **Judicial** lo siguiente **PRESUNTA CLASE DE INFRACCIÓN, PRESUNTA SUB CLASE DE INFRACCIÓN, PRESUNTA INFRACCIÓN Y MODUS OPERANDI** una vez que agregue la determinación visualizará la siguiente vista:



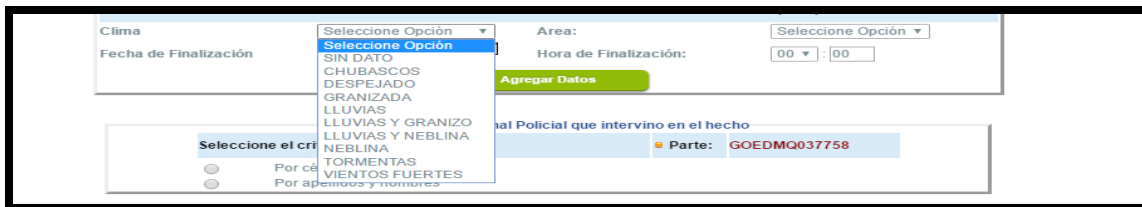
Datos Adicionales Del Servicio GRUPO OPERACIONES ESPECIALES (GOE)

Clima: Area:

Fecha de Finalización: Jul ▼ 10 ▼ 2016  Hora de Finalización: 00 ▼ : 00

Agregar Datos

- **Clima:** El usuario debera seleccionar que clima esta según el catalogo que visualiza. (CAMPO OPCIONAL)



- **Area:** El usuario debera seleccionar que clima esta según el catalogo que visualiza. (CAMPO OPCIONAL)



- **Fecha de finalización:** El usuario registrara el mes, dia y año de la finalización operativo. (CAMPO OPCIONAL)
- **Hora de finalización:** El usuario registrara la hora del finalización operativo. (CAMPO OPCIONAL)

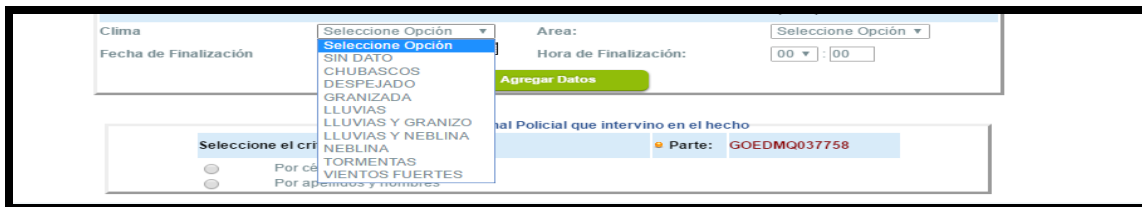


Una vez seleccionada **Agregar Datos**.

Nota: Si el usuario pertenece al **GOE** selecciona parte **Policial o Administrativo** lo siguiente **CLASE DE ACTIVIDAD, SUB CLASE DE ACTIVIDAD, ACTIVIDAD Y ACTIVIDAD REALIZADA** una vez que agregue la determinación una vez que agregue la determinación visualizará la siguiente vista:



- **Clima:** El usuario debera seleccionar que clima esta según el catalogo que visualiza. (CAMPO OPCIONAL)



- **Area:** El usuario debera seleccionar que clima esta según el catalogo que visualiza. (CAMPO OPCIONAL)



- **Fecha de finalización:** El usuario registrara el mes, dia y año de la finalización operativo. (CAMPO OPCIONAL)
- **Hora de finalización:** El usuario registrara la hora del finalización operativo. (CAMPO OPCIONAL)

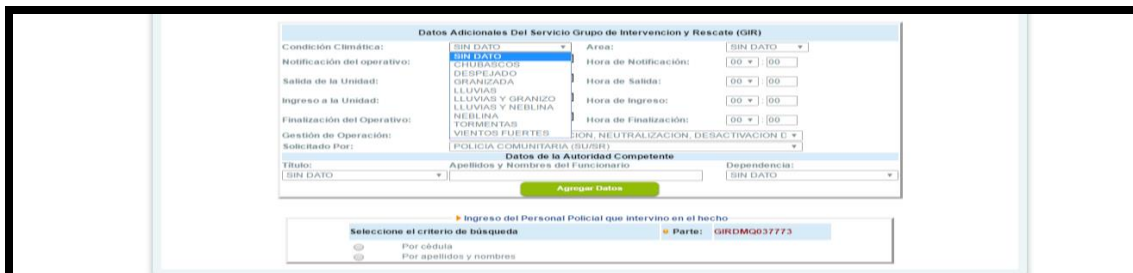


Una vez seleccionada **Agregar Datos**.

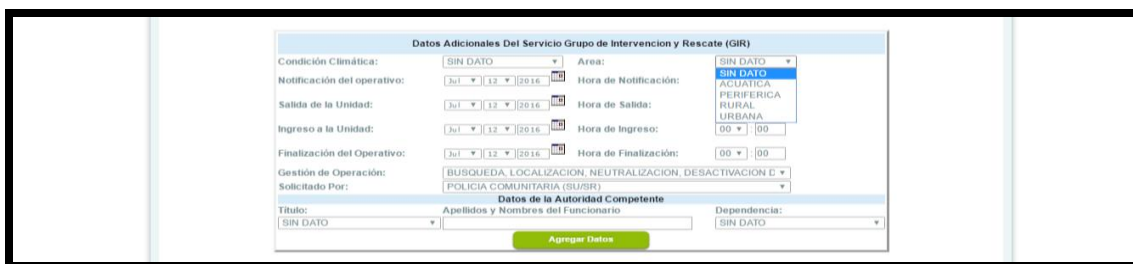
Nota: Si el usuario pertenece al **GIR** selecciona un parte **Judicial** lo siguiente **PRESUNTA CLASE DE INFRACCIÓN, PRESUNTA SUB CLASE DE INFRACCIÓN, PRESUNTA INFRACCIÓN Y MODUS OPERANDI** una vez que agregue la determinación visualizará la siguiente vista:



- **Condición Climática:** El usuario debera seleccionar que clima esta según el catalogo que visualiza. (CAMPO OPCIONAL)



- **Área:** El usuario debera seleccionar según el catalogo que visualiza. (CAMPO OPCIONAL)



Notificacion del operativo

Hora de Notificación

Salida de la unidad

Hora de Salida

Ingreso a la unidad

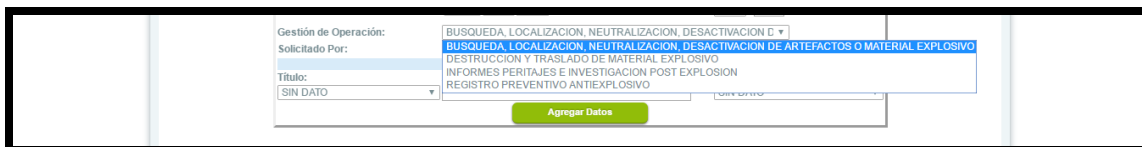
Hora de Ingreso

Finalizacion del operativo

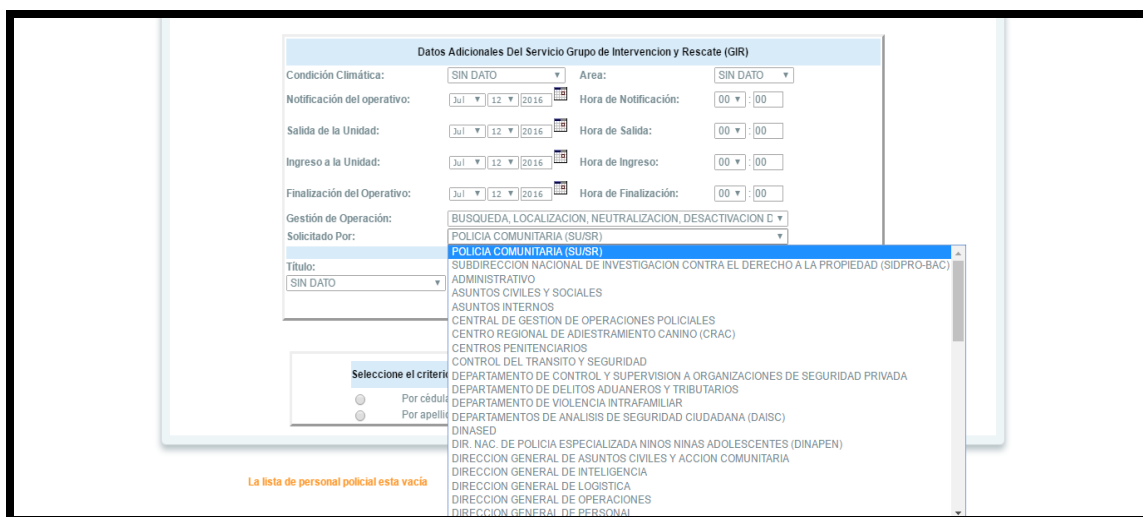
Hora de Finalización



El usuario dependiendo si seleccionó en **Sub tipo de operativo** cualquiera de los siguientes tipos como son Gestión de Operaciones Policiales Anti Explosivos, Gestión de Operaciones Policiales de Búsqueda, Rescate o Salvamento, Gestión de Especialización y Doctrina visualizara cada una con su respectivo catálogo.

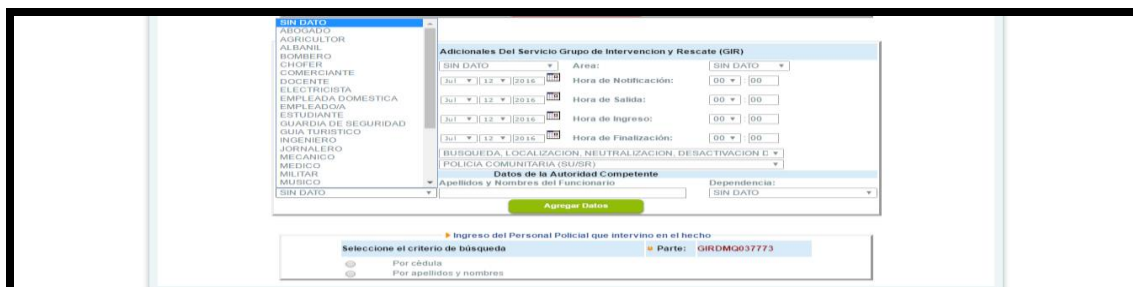


- **Solicitado Por:** El usuario debera seleccionar según el catalogo que visualiza. (CAMPO OPCIONAL)

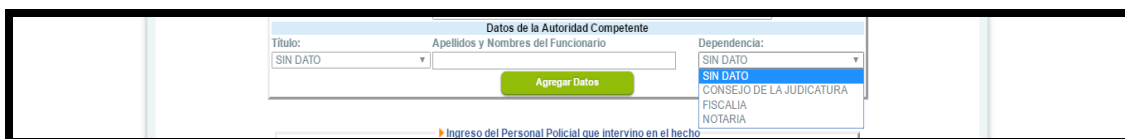


La lista de personal policial esta vacia

- **Datos de la autoridad competente :** usuario debera llenar lo siguiente. (CAMPO OPCIONAL)
- **Titulo:** El usuario debera seleccionar según el catalogo que visualiza. (CAMPO OPCIONAL)



- **Apellidos y Nombres del funcionario:** El usuario deberá registrar esos datos. (CAMPO OPCIONAL)
- **Dependencia:** El usuario debera seleccionar según el catalogo que visualiza. (CAMPO OPCIONAL)



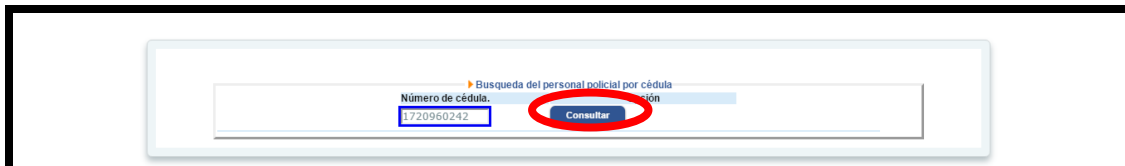
En este campo el usuario puede registrarse por **NÚMERO DE CEDULA** o **POR APELLIDOS Y NOMBRES** todos los **Servidores Policiales** que participaron en forma activa en el Hecho. (CAMPO OPCIONAL)



Nota: Esta opción esta enlazada al Sistema Informático Integrado de la Policía Nacional del Ecuador SIIPNE, únicamente permitirá el registro de Personal Policial.

BÚSQUEDA POR NÚMERO DE CÉDULA

Ingresa el número de cédula del Personal Policial a buscar y presiones Consultar.

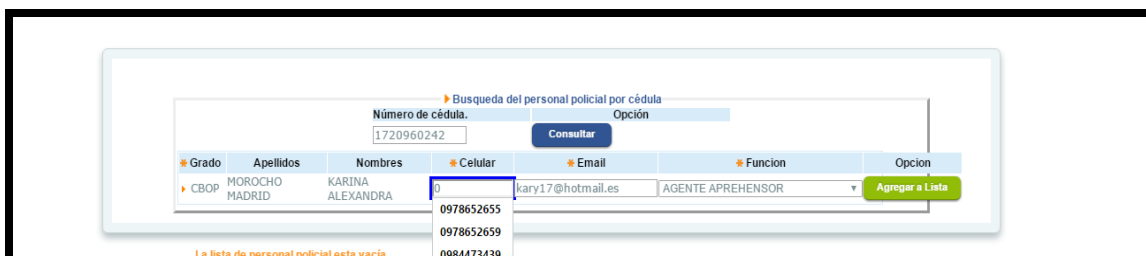


A continuación aparecerá la información de la persona consultada.



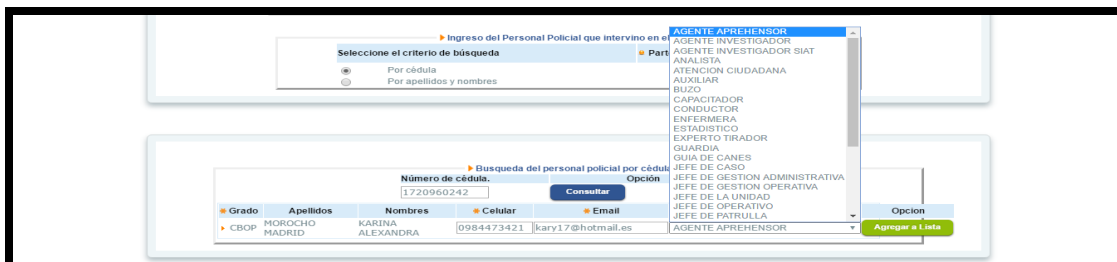
Grado	Apellidos	Nombres	Celular	Email	Funcion	Opcion
CBOP	MOROCHO MADRID	KARINA ALEXANDRA	0984473421	lkary17@hotmail.es	AGENTE APREHENSOR	

- **Celular y Email:** Los dos campos el usuario puede cambiar su número celular y correo ya que el sistema le permite modificar los mismos en los cuales visualizará a continuación. (CAMPO OBLIGATORIO)



Grado	Apellidos	Nombres	Celular	Email	Funcion	Opcion
CBOP	MOROCHO MADRID	KARINA ALEXANDRA	0978652655	lkary17@hotmail.es	AGENTE APREHENSOR	

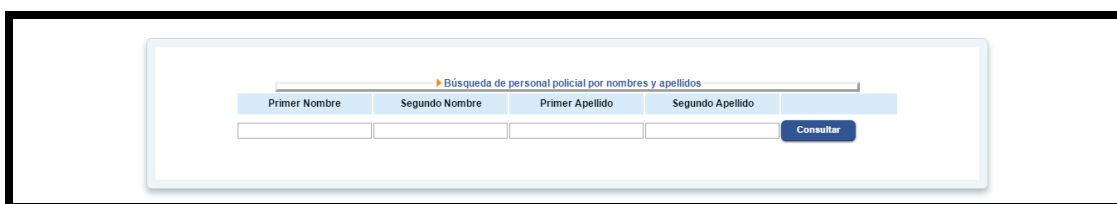
- **Función:** En este campo el usuario deberá seleccionar según el catalogo que función desempeña el servidor policial en el hecho. **(CAMPO OBLIGATORIO)**



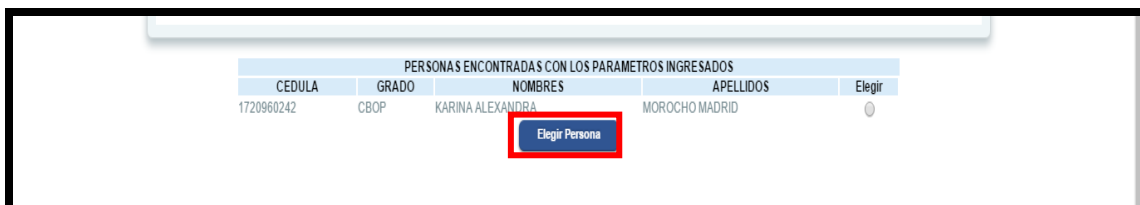
Grado	Apellidos	Nombres	Celular	Email
CBOP	MOROCHO MADRID	KARINA ALEXANDRA	0984473421	lkary17@hotmail.es

BÚSQUEDA POR APELLIDOS Y NOMBRES:

- El usuario deberá llenar los campos vacíos seleccionar consultar.

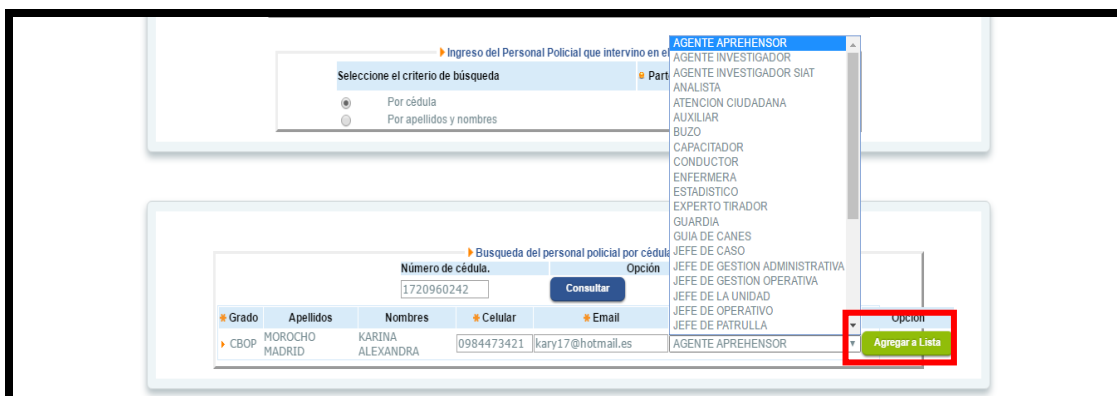


- El usuario deberá elegir persona esta opción.



CEDULA	GRADO	NOMBRES	APELLIDOS	Elegir
1720960242	CBOP	KARINA ALEXANDRA	MOROCHO MADRID	<input type="radio"/>

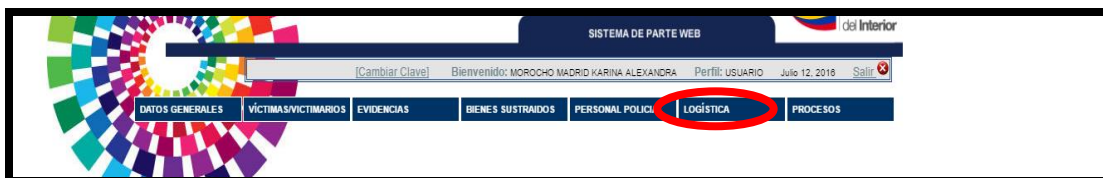
Función: En este campo el usuario deberá seleccionar según el catálogo que función desempeña el servidor policial en el hecho, deberán dar clic en **AGREGAR A LISTA**. **(CAMPO OPCIONAL)**



Nota: Si el usuario se equivocó al momento de agregar a otro servidor policial que no intervino en el hecho podrá seleccionar la opción **BORRAR** para eliminar el registro.

Listado de personal policial registrados						
Cédula	Grado	Apellidos	Nombres	Tipo	Función	Opción
1310234651	CBOP	CAPITO SORNOZA	CARLOS XAVIER	ADMINISTRATIVO	AGENTE APREHENSOR	 Borrar

MÓDULO LOGÍSTICA



Esta opción permite que el usuario registre todos los Medios logísticos utilizados por los servidores policiales en el Hecho.



Tipo de recurso logístico: son todos aquellos medios logísticos utilizados por los servidores Policiales en el hecho.

(CAMPO OBLIGATORIO)

Dependiendo del tipo de objeto seleccionado se desplegará la pantalla de datos adicionales para cada uno que pueden aparecer como son:

- Tipo de Reporte Logístico. **(CAMPO OBLIGATORIO)**
- Serie. **(CAMPO OBLIGATORIO)**
- Marca. **(CAMPO OBLIGATORIO)**
- Modelo. **(CAMPO OPCIONAL)**



Una vez que el usuario haya revisado y este seguro de que los datos que ingreso anteriormente sean los correctos debe poner el cursor en la opción **PROCESOS** y automáticamente se desplegara un menú de alternativas en las cuales va a estar **GENERAR PARTE, PARTES REALIZADOS, BUSCAR PARTE y BODEGA POLICÍA JUDICIAL**.



Nota: Verifique si los datos ingresados en todos los enlaces anteriormente mencionados están correctos ya que después de haber seleccionado esta opción si podrá modificar con un lapso de tiempo de 24 horas tiene que tener en cuenta que hay variables que no podrá modificar, razón por la cual tiene que mandar a eliminar el parte policial.

- **GENERAR PARTE:** El usuario dará clic en la opción antes descrita y de manera automáticamente el sistema generará su parte, es decir permitirá que el usuario vea en su totalidad el parte que realizo mostrando las siguientes capturas de pantalla.



Parte No: SURCP21008414 Fecha y Hora de Impresión: 2016-07-13 08:37

INFORMACIÓN DE LOS DETENIDOS		Hora aproximada del hecho: 01:30:00	
N.	NOMBRE DEL DETENIDO	CEDULA	F. DETENCIÓN H. DETENCIÓN
1	GONZALEZ ORELLANA MARCO FABRICIO	1709726044	2016-07-13 01:30:00
Información General		Parte Policial No: SURCP21008414	
Fecha de Elaboración:	2016-07-13 Hora: 03:03:00		
Servicio Policial:	POLICIA COMUNITARIA (SU/SR)		
Identificación de la Unidad de Policía que intervino en el Hecho			
Zona:	Sub Zona:	Distrito:	Circuito:
ZONA 1 - NORTE	SUCUMBIO	LAGO AGRO	PARQUE ECOLOGICO
Sub Circuito:	Unidad Policial:		
PARQUE ECOLOGICO 1	EL JARDIN.		
Identificación Geográfica y Cronológica del Hecho			
Calle Principal:	AV. VENEZUELA		
Calle Secundaria:	CALLE LOS ANDES		
Número de Casa:	0.087083885773105	Longitud:	-78.900083686038
Lugar del Hecho:	AREAS PUBLICAS	Sub Lugar del Hecho:	VIA PUBLICA
Sector o Punto de Referencia:	2016-07-13		
Fecha del Hecho:	01:30:00		
Hora Aproximada del Hecho:			
Clasificación del Parte			
Tipo	Policial		
Información del Hecho			
Solicitado Por:	POLICIA COMUNITARIA	Presunta Flagrancia:	SI
Presunta Arma Utilizada:	NINGUNA	Montitización del Agresor:	MOTOCICLETA
Tipo de Operativo:	ORDINARIO	Subtipo de Operativo:	CONTROL DE INGESTA ALCOHOLICA
Circunstancias del Hecho.			
Parte Elevado al Sr/a:	TINTE. ZAMBRANO EDISON		

- 3/3 -



Ministerio
del Interior

DEPARTAMENTO DE ANÁLISIS DE INFORMACIÓN DEL DELITO

INSTRUCTIVO DEL USUARIO PERFIL POLICÍA NACIONAL PARA EL INGRESO AL SISTEMA PARTE WEB

Versión: 1.0

Página 70 de 76

Código: GSIS-IO5

Parte No: SUBCP21008414 Fecha y Hora de Impresión: 2016-07-13 08:37

Circunstancias del Hecho:

Por medio del presente me permito poner en su conocimiento, que encontrándome de servicio como Jc Palmeras se pudo visualizar una motocicleta de marca PEGASO color VINO de placas HX726J la misma que era conducida por el señor Gonzalez Orellana Marco con C.C 1709726044 el cual se encontraba circulando por las calles Venezuela y los andes, sin casco de seguridad por lo que se le solicitó que detuviera la marcha de la motocicleta y al solicitarle sus documentos habilitantes para circular me percate que se encontraba con aliento a licor por lo cual le solicite que libre y voluntariamente se realice la prueba de alcohótest, la cual dio como resultado 0.48 g/l por lo que inmediatamente se procedió a su detención no sin antes hacerle conocer sus derechos constitucionales estipulados en el art 77 numerales 3 y 4 de la Constitución de la República del Ecuador, posterior a esto se lo trasladó hasta el hospital Marco Vinicio Iza para su respectiva valoración médica y ser trasladado hasta el CRS Sucumbíos.

Particular que me permito poner en su conocimiento para los fines consiguientes.

Anexos:

- 1.- Hoja de registro de identidad
- 2.- Certificado medico del o los detenidos
- 3.- Prueba de alcoholemia
- 4.- Otros Especifique CITACIÓN NRO 0565795

VÍCTIMAS Y/O VICTIMARIOS

DATOS DEL DETENIDO

Apellidos y Nombres: GONZALEZ ORELLANA MARCO FABRICIO
Etnia: MESTIZA
Documento: CÉDULA
Edad: 48 Años
Sexo: MASCULINO
Instrucción: SUPERIOR
Fecha de la Detención: 2016-07-13
Lugar de la Detención: AV. VENEZUELA Y CALLE LOS ANDES
Presunta Org. Delictiva:
Observaciones:

Discapacidad: NINGUNA
Número: 1709726044
Estado Civil: DIVORCIADO
Ocupación: ELECTRICISTA
Nacionalidad: ECUADOR
Hora de la Detención: 01:30:00
Dirección del Detenido: PRINCIPAL Y COLOMBIA

OBJETOS REGISTRADOS COMO EVIDENCIA DEL HECHO

Vehículos Placa HX7026J

Objeto es Evidencia: SI
Objeto en Cantidad de: RETENIDO
Clase:
Marca: PEGASO
Modelo:
Tipo: MOTOCICLETA

Placa: HX7026J
Motor: HJ162FMJD12004233
Chasis: LD3FCXKJ6C1600002
Color Primario: VIOLETA
Color Secundario:
País de Origen: CHINA POPULAR

Parte No: SUBCP21008414 Fecha y Hora de Impresión: 2016-07-13 08:37

Trasladado A: PATIOS DE RETENCION POLICIAL

Observaciones:

GARANTIAS BÁSICAS AL MOMENTO DE LA DETENCIÓN O APREHENSION

El Agente Aprehensor SBTE. GRANJA CARRERA ALEX BAYARDO, certifica que dio Lectura de las Garantías Básicas Constitucionales establecidas en el Artículo 77 de la Constitución de la República del Ecuador numerales 3, 4 y 5 para extranjeros ? SI

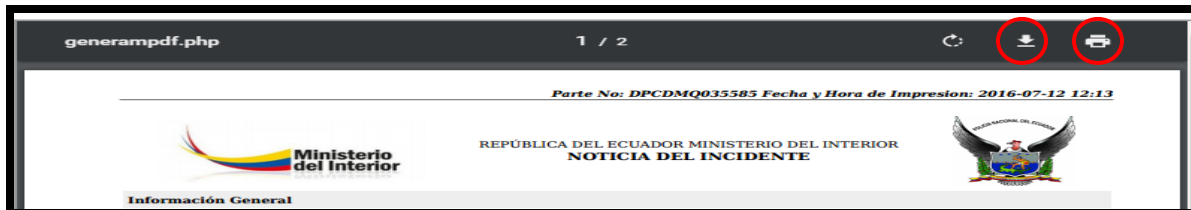
PERSONAL POLICIAL QUE PARTICIPO EN EL HECHO

Grado	Apellidos	Nombres	Servicio	Función	Firma
SBTE.	GRANJA CARRERA	ALEX BAYARDO	PREVENTIVO	AGENTE APREHENSOR	C.C. 2100587738
Número Celular: 0958215150 Correo Electrónico: granjaalex1990@gmail.com					
CBOP	CAMPOVERDE CAMPOVERDE	ROBER MANUEL	PREVENTIVO	AUXILIAR	C.C. 2100085758
Número Celular: 0967595213 Correo Electrónico: robercampoverde@yahoo.com					
POLI	JURADO NARVAEZ	BYRON FERNANDO	PREVENTIVO	CONDUCTOR	C.C. 0401688544
Número Celular: 0985618313 Correo Electrónico: bjuradonarvaez@yahoo.es					

Realizado por: SBTE. GRANJA CARRERA ALEX BAYARDO

COD INCIDENTE MO: 1156
COD INCIDENTE: 719
TIPO DE INCIDENTE: POLICIAL
SUB TIPO DE INCIDENTE: NOVEDADES POLICIALES
INCIDENTE: NOVEDADES
MODUS OPERANDE: NOVEDADES

En la parte superior el sistema le dará la opción de **IMPRIMIR PARTE y DESCARGAR** el usuario deberá dar clic en la opción y el documento se imprimirá como un documento común conteniendo los datos que el usuario ingreso.



- **PARTES REALIZADOS**

Este es un campo el cual le permite al usuario **VER** los partes realizados únicamente ingresando a **PROCESOS** y la opción **PARTES REALIZADOS**.



A continuación le aparecerá al usuario la siguiente pantalla, en la que le solicitará que seleccione los siguientes campos.

- **Ingrese la Zona:** El usuario seleccionará la **ZONA** en la cual realizó el parte.
- **Fecha de Inicio:** El usuario seleccionará el mes, día y año que desee realizar la búsqueda.
- **Fecha Fin:** El usuario seleccionará el mes, día y año que desea que desee realizar la búsqueda.

Una vez que el usuario haya llenado los campos solicitados deberá hacer clic en la opción **CONSULTAR** y aparecerá una lista de partes realizados por el usuario durante las fechas que usted ingreso en la consulta tal como lo indica la gráfica siguiente:

Listado de Partes ELABORADOS por el Sr/a. CBOP. MORICHO MADRO KARENA ALEXANDRA									
Fecha del Parte	Sub Zona	Delito	Consulto	N. Parte	Tipo Delito	Concepto	Ver	Denuncia	
2019-03-19	D.M. QUITO	EUGENIO ESPEJO	UNIVERSITARIO 2	DPCDHQ035579	ESTRATEGIAS POLICIALES	ELABORADOR		NO	
2019-03-19	D.M. QUITO	EUGENIO ESPEJO	UNIVERSITARIO 2	DPCDHQ035579	DELEGACION JUDICIAL	ELABORADOR		NO	
2019-03-23	D.M. QUITO	EUGENIO ESPEJO	LA MARISCAL 3	SSTDMQ035551	BOLETAS	ELABORADOR		NO	
2019-03-30	D.M. QUITO	MANUELA SAENZ	SAN JUAN 1	DNDHMQ035449	PROCESOS JUDICIALES	ELABORADOR		NO	
2019-03-30	D.M. QUITO	EUGENIO ESPEJO	LA MARISCAL 3	UNDMHQ036012	NOVEDADES	ELABORADOR		NO	
2019-03-30	D.M. QUITO	EUGENIO ESPEJO	LA MARISCAL 3	SSTDMQ036236	ESTRATEGIAS POLICIALES	ELABORADOR		NO	
2019-03-30	D.M. QUITO	EUGENIO ESPEJO	LA MARISCAL 3	SSTDMQ036249	NOVEDADES	ELABORADOR		NO	
2019-03-30	D.M. QUITO	LOS CHILLOS	AMAGUANI CENTRO 1	DNDHMQ036375	LA PERSONA QUE CONDUCE UN VEHICULO BAJO LOS EFECTOS DE SUSTANCIAS ESTUPORIFICANTES	ELABORADOR		NO	
2019-03-30	D.M. QUITO	NANEGAL	NANEGALITO 1	DVDMHQ036423	QUE EN FERNANDEZ SIN OBJETO PLASIBLE EN UN LUGAR NO DESTINADO PARA EL RECREO	ELABORADOR		NO	
2019-03-30	D.M. QUITO	QUITUMBE	GUAYANI 4	DVDMHQ036456	QUE SE LE SUBIÓ A UNA PERSONA CON BOLETAS, PUNTADES	ELABORADOR		NO	
2019-04-05	D.M. QUITO	EUGENIO ESPEJO	KENNEDY 2	DVDMHQ036558	LOS QUE USAN DE COSAS AJENAS SIN PERMISO DEL DUEÑO	ELABORADOR		NO	
2019-04-05	D.M. QUITO	ELOY ALFARO	CHILIBILO 2	DVDMHQ036552	NOVEDADES	ELABORADOR		NO	
2019-04-05	D.M. QUITO	EUGENIO ESPEJO	LA MARISCAL 4	PVTDMQ036576	BOLETAS	ELABORADOR		NO	
2019-04-05	D.M. QUITO	ELOY ALFARO	SARAO NUEVO 3	DVDMHQ036551	CONTARME EL AIRE A LOS LIMITES PERMITIDOS	ELABORADOR		NO	
2019-04-13	D.M. QUITO	LA DELICIA	POMASQUI 2	GIIDMHQ036705	LA PERSONA QUE CONDUCE UN VEHICULO BAJO LOS EFECTOS DE SUSTANCIAS ESTUPORIFICANTES	ELABORADOR		NO	
2019-04-17	D.M. QUITO	LA DELICIA	COTOCULLAO 1	GIIDMHQ036772	OPERA DE SERVICIOS SERIALES CON MENORES DE 18 AÑOS POR MEDIOS ELECTRONICOS	ELABORADOR		NO	
2019-04-25	D.M. QUITO	EUGENIO ESPEJO	LAS CASAS 2	DNDHMQ036847	ASOCIACION LUCITA	ELABORADOR		NO	
2019-04-25	D.M. QUITO	EUGENIO ESPEJO	LA MARISCAL 3	PTADMQ036857	PERMISO PARA PARTICIPAR EN ACCIONES INNECESARIAS	ELABORADOR		NO	
2019-04-25	D.M. QUITO	EUGENIO ESPEJO	LA MARISCAL 4	DNDHMQ036872	DERECHOS DE PARTICIPACION	ELABORADOR		NO	
2019-05-03	D.M. QUITO	EUGENIO ESPEJO	LA MARISCAL 6	GIIDMHQ036980	INJURIAS CALUMNIAS	ELABORADOR		NO	
2019-05-03	D.M. QUITO	QUITUMBE	LAS CUADRAS 3	ADDMHQ036968	NOVEDADES	ELABORADOR		NO	
2019-05-03	D.M. QUITO	QUITUMBE	EGUA TORO 2	DNDHMQ036969	NOVEDADES	ELABORADOR		NO	
2019-05-05	D.M. QUITO	TUMBACO	TUMBACO 1	DVDMHQ037038	DELEGACION JUDICIAL	ELABORADOR		NO	
2019-05-16	D.M. QUITO	EUGENIO ESPEJO	LA MARISCAL 4	DNDHMQ037388	ESTRATEGIAS POLICIALES	ELABORADOR		NO	
2019-05-16	D.M. QUITO	QUITUMBE	ECUATORIANA 2	DVDMHQ037393	DELEGACION JUDICIAL	ELABORADOR		NO	
2019-05-16	D.M. QUITO	LOS CHILLOS	LA HENCO 1	GIIDMHQ037396	ESTRATEGIAS POLICIALES	ELABORADOR		NO	
2019-05-24	D.M. QUITO	LA DELICIA	POMASQUI 1	GIIDMHQ037439	ESTRATEGIAS POLICIALES	ELABORADOR		NO	
2019-05-24	D.M. QUITO	LA DELICIA	POMASQUI 1	GIIDMHQ037440	ESTRATEGIAS POLICIALES	ELABORADOR		NO	
2019-05-24	D.M. QUITO	LA DELICIA	POMASQUI 1	GIIDMHQ037438	ESTRATEGIAS POLICIALES	ELABORADOR		NO	
2019-05-25	D.M. QUITO	CALDERON	CALDERON 2	PTADMQ037451	MUERTE CAUSADA POR CONDUCTOR E ESTADO DE EMBRIAGUEZ O BAJO EFECTOS DE SUSTANCIAS ESTUPORIFICANTES	ELABORADOR		NO	
2019-05-25	D.M. QUITO	MANUELA SAENZ	CENTRO HISTORICO 1	PTADMQ037455	LESIONES CAUSADAS POR ACCIDENTES DE TRANSITO	ELABORADOR		NO	
2019-05-28	D.M. QUITO	QUITUMBE	GUAYANI 2	PVTDMQ037465	NOTIFICACIONES	ELABORADOR		NO	
2019-05-28	D.M. QUITO	TUMBACO	PUEBLO 1	GIIDMHQ037466	ESTRATEGIAS POLICIALES	ELABORADOR		NO	
2019-05-29	D.M. QUITO	LOS CHILLOS	GUANOPOLO 1	ANTDMQ037478	PROCESOS JUDICIALES DE SUSTANCIAS CATOLICASRE SUJETAS A FISCALIZACION	ELABORADOR		NO	
2019-05-30	D.M. QUITO	MANUELA SAENZ	EL PLACER 2	GEADMQ037490	ESTRATEGIAS POLICIALES	ELABORADOR		NO	
2019-05-30	D.M. QUITO	ELOY ALFARO	SARAO NUEVO 1	GIIDMHQ037602	ESTRATEGIAS POLICIALES	ELABORADOR		NO	
2019-05-08	D.M. QUITO	EUGENIO ESPEJO	LA MARISCAL 4	COSDMQ037555	ESTRATEGIAS POLICIALES	ELABORADOR		NO	
2019-05-09	D.M. QUITO	MANUELA SAENZ	EL PLACER 2	DAIDMHQ037554	SUPERIA 1,2 GUANOS	ELABORADOR		NO	
2019-05-13	D.M. QUITO	MANUELA SAENZ	MONIAS COLLACOTO 3	GIIDMHQ037583	NOVEDADES	ELABORADOR		NO	
2019-05-15	D.M. QUITO	MANUELA SAENZ	CENTRO HISTORICO 2	SURDMQ037602	OTROS	ELABORADOR		NO	
2019-05-15	D.M. QUITO	QUITUMBE	GUAYANI 3	SURDMQ037600	VERIFICACION DE INFORMACION	ELABORADOR		NO	
2019-05-16	D.M. QUITO	MANUELA SAENZ	CENTRO HISTORICO 2	SURDMQ037608	BOLETAS	ELABORADOR		NO	
2019-05-21	D.M. QUITO	NANEGAL	NANEGALITO 1	SURDMQ037626	ESTRATEGIAS POLICIALES	ELABORADOR		NO	
2019-05-22	D.M. QUITO	QUITUMBE	CALDERON 4	SURDMQ037643	OTROS	ELABORADOR		NO	
2019-05-27	D.M. QUITO	TUMBACO	YARQUI 1	SURDMQ037658	VERIFICACION DE INFORMACION	ELABORADOR		NO	
2019-05-29	D.M. QUITO	QUITUMBE	QUITUMBE 2	SURDMQ037681	OTROS	ELABORADOR		NO	
2019-05-30	D.M. QUITO	ELOY ALFARO	CHIMBACALLE 4	SURDMQ037691	VERIFICACION DE INFORMACION	ELABORADOR		NO	
2019-05-01	D.M. QUITO	ELOY ALFARO	SARAO NUEVO 2	ADDMHQ037704	LA O EL CONDUCTOR QUE SEVE EN SUS BRAZOS O EN SITIOS NO ADECUADOS A SUS ANIMALES U OBJETOS	ELABORADOR		NO	
2019-05-07	D.M. QUITO	MANUELA SAENZ	ITCHIPIA 2	UDADMQ037739	LA PERSONA QUE CONDUCE UN VEHICULO BAJO LOS EFECTOS DE SUSTANCIAS ESTUPORIFICANTES	ELABORADOR		NO	
2019-05-07	D.M. QUITO	EUGENIO ESPEJO	COCHAPAMBA 3	COSDMQ037742	DELEGACION JUDICIAL	ELABORADOR		NO	
2019-05-10	D.M. QUITO	MANUELA SAENZ	PANECILLO 3	GOEDMHQ037758	DELEGACION JUDICIAL	ELABORADOR		NO	

Total de Partes Realizadas 51

Si el usuario al desplegarse este listado, ubica el parte que deseaba encontrar deberá dar clic en la imagen de una lupa que aparece en la parte lateral derecha de cada parte y automáticamente se desplegará una pantalla con el documento realizado y podrá imprimir si lo desea.

● **BUSCAR PARTE:**

Este es un campo el cual le permite al usuario buscar un parte ya realizado únicamente ingresando el número de parte.

A continuación le aparecerá la siguiente pantalla, en la que le solicitara que ingrese el **NÚMERO DE PARTE**.

Buscar Parte

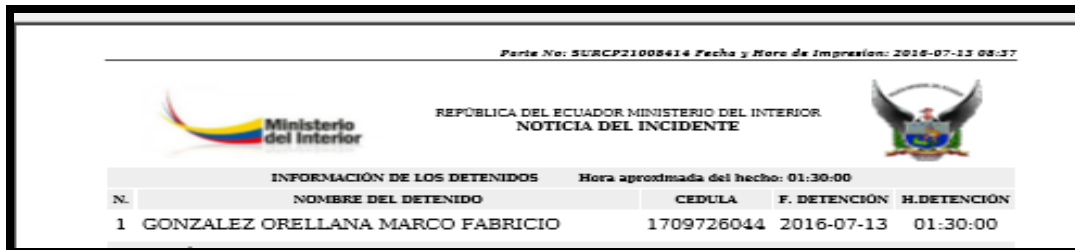
El * significa requerido

* Ingrese el Número de Parte:

Buscar

Copyright © 2013 Ministerio del Interior

Nota: Una vez digitado deberá dar clic en **BUSCAR** y se desplegará el parte que realizo la búsqueda tendrá la facilidad de imprimirlo.



Parte No: SURCP21005616 Fecha y Hora de Impresión: 2016-07-13 08:37

REPUBLICA DEL ECUADOR MINISTERIO DEL INTERIOR
NOTICIA DEL INCIDENTE

INFORMACIÓN DE LOS DETENIDOS		Hora aproximada del hecho: 01:30:00		
N.	NOMBRE DEL DETENIDO	CEDULA	F. DETENCIÓN	H.DETENCIÓN
1	GONZALEZ ORELLANA MARCO FABRICIO	1709726044	2016-07-13	01:30:00

- **MODIFICAR PARTE:**

Este es un campo el cual le permite al usuario modificar un parte ya realizado únicamente ingresando el número de parte, cabe indicar que puede modificar dentro de 24 horas las veces que desee el usuario modificar, de igual manera en caso que no pueda modificar ciertos parámetros deberá mandar a eliminar el parte y realizar otro inmediatamente.



SISTEMA DE PARTE WEB

(Cambiar Clave) Bienvenido: MOROCHO MACRO KARINA ALEXANDRA Perfil: USUARIO July 13, 2016 Salir

- INGRESAR HECHO
- PROCESOS
- Partes Realizados
- Buscar Parte
- Modificar Parte**
- Bodega Policía Jud.
- Descarga Partes

DATOS GENERALES
El * significa requerido

1. Seleccione: pertenece: Selección Opción

A continuación le aparecerá la siguiente pantalla, en la que le solicitara que ingrese el **NÚMERO DE PARTE**.

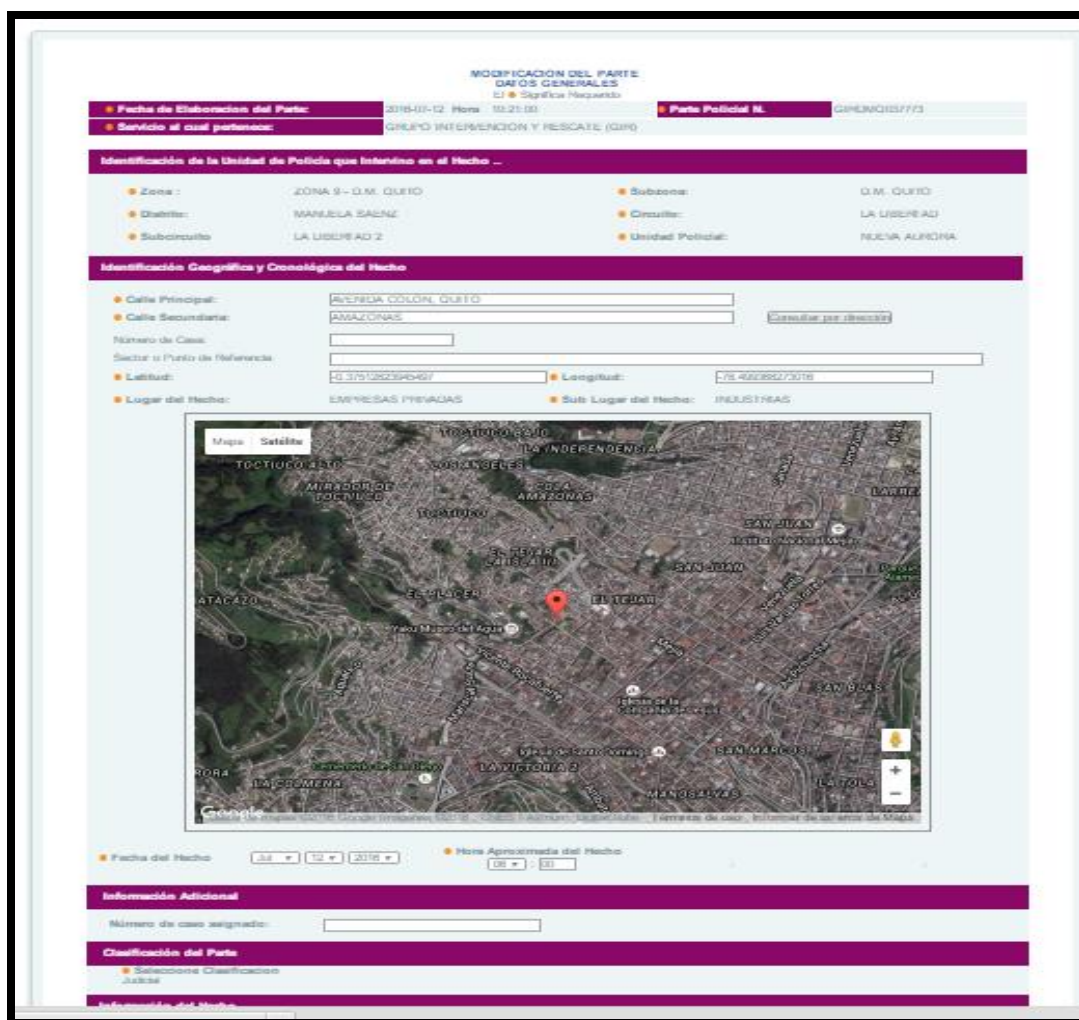


Modificar Parte Policial
El * significa requerido

* Ingrese el Número de Parte a Modificar:

Copyright © 2013 Ministerio del Interior

Una vez que el usuario haya llenado los campos solicitados deberá hacer clic en la opción **CONSULTAR** y aparecerá el parte de color morado para modificar tal como lo indica la gráfica siguiente:



MODIFICACIÓN DEL PARTE
DATOS GENERALES

Fecha de Elaboración del Parte: 2018-10-12 Hora: 13:21:03 Parte Policial N.: GRN0015773

Servicio al cual pertenece: GRUPO INTERVENCIÓN Y RESCATE (GIR)

Identificación de la Unidad de Policía que interviene en el Hecho:

Zona: ZONA 9 - Q.M. QUITO Subzona: Q.M. QUITO

Districto: MANUELA SAGUÉ Circuito: LA USHERAD

Subdistricto: LA USHERAD 2 Unidad Policial: NUEVA AURORA

Identificación Geográfica y Cronológica del Hecho

Calle Principal: AVENIDA COLÓN, QUITO

Calle Secundaria: AMAZONAS

Número de Casa:

Sector o Punto de Referencia:

Latitud: 01.5700000000000 Longitud: -78.4800000000000

Lugar del Hecho: EMPRESAS PRIVADAS Sub Lugar del Hecho: INDUSTRIAS

Mapa: Mapa Satélite

Fecha del Hecho: 10 12 2018 Hora Aproximada del Hecho: 08 51

Información Adicional

Número de caso asignado:

Calificación del Parte

Seleccione Calificación Judicial

Información del Hecho

- **BODEGA POLICIA JUDICIAL:**

En esta opción el usuario si seleccionó al momento de realizar un parte, el **MÓDULO DE EVIDENCIA** y eligió trasladado a Bodega de Policial Judicial, ingresará el número de parte y podrá realizar esta búsqueda, con la finalidad de que se genere el acta de Bodega de la Policía Judicial.



ecuator ama la vida

SISTEMA DE PARTE WEB

Camilo Cevallos Bienvenido: MOROCHO MARIO KARINA ALEXANDRA Perfil: UGUARQ Julio 13, 2018 Salir

INGRESAR HECHO PROCESOS

Partes Realizados

Buscar Parte

Modificar Parte

Bodega Policia Judicial

Descarga Partes

1. Seleccione Opción

DATOS GENERALES

El * significa requerido

A continuación le aparecerá la siguiente pantalla, en la que le solicitara que ingrese el **NÚMERO DE PARTE**.




Generar Bodega Policía Judicial

El * significa requerido

* Ingrese el Número de Parte:

Copyright © 2013 Ministerio del Interior

Una vez que el usuario haya llenado los campos solicitados deberá hacer clic en la opción **CONSULTAR** y aparecerá el acta de la Bodega de la Policía Judicial como lo indica la gráfica siguiente:



Ministerio del Interior

BODEGA POLICIA NACIONAL DEL ECUADOR
BODEGA DE LA POLICIA JUDICIAL

Cadena de Custodia No: GIRDMQ037773

Entidad o Servicio Policial		Consultar	
Zona: ZONA 9 - U.M. QUITO	SubZona: U.M. QUITO	Distrito: MANUELA SALAZAR	Consultar: LA USERRAD
Subsector: LA USERRAD 2	Barrio: NUEVA AURORA	Servicio Policial: GRUPO INTERVENCIÓN Y RESCATE (GIR)	

Identificación Geográfica y Cronológica del Hecho

Dirección del Hecho: AVENIDA COLÓN, QUITO Cajas y AMAZONAS
Forma Procedimiento: CBOP, MORCHCHO MADRID KARINA ALEXANDRA
Fecha de Elaboración del Parte: 2015-07-12 Hora: 10:21:00

Detalle de Elementos Esenciales de Información:

Armas Contundentes:	Objeto es Evidencia:	Objeto en Cantidad de:	Nombre:	Color Primario:	Color Secundario:	Cantidad:	Marca:	Tratamiento A:
	SI	RECUERDADO	SALE	CAFE	DOMADO	1		BODEGA DE LA POLICIA JUDICIAL
Observación:								

Tipo de Embalaje:	Bolsa Plástica:	Bolsa de Papel:	Caja:	Plástico:	Otros:
	<input type="checkbox"/>	<input type="checkbox"/>	<input type="checkbox"/>	<input type="checkbox"/>	<input type="checkbox"/>
Tipo de Evidencias:	Sólido:	Líquido:	Vegetal:	Sintético:	
	<input type="checkbox"/>	<input type="checkbox"/>	<input type="checkbox"/>	<input type="checkbox"/>	
Embalaje Adecuado:	Si:	No:	Rotulado Adecuado:	Si:	No:
	<input type="checkbox"/>	<input type="checkbox"/>	<input type="checkbox"/>	<input type="checkbox"/>	<input type="checkbox"/>
Recepción de Evidencias:	Congelada:	Fria:	Ambiente:		
	<input type="checkbox"/>	<input type="checkbox"/>	<input type="checkbox"/>		

Entregado Por:	Firma	Fecha y Hora
CBOP, MORCHCHO MADRID KARINA ALEXANDRA C.C. 172398242		Fecha: 2015-07-12 Hora: 10:21:00
CELULAR: 0994473421 EMAIL: kary176@hotmail.es		
Recibido Por:	Firma	Fecha y Hora
		Fecha: Hora:

Copyright © 2013 Ministerio del Interior

5. ANEXOS